

純真短期大学
令和3年度 在学生アンケート

集計結果

令和3（2021）年 11月

純真短期大学IR室

アンケートの概要

(1) アンケート名称：

令和3年度 在学生アンケート

(2) 実施方法：

Webアンケートにて、記名式で実施

使用システム … E2Servey (株式会社学びと成長しくみデザイン研究所)

(3) 実施対象：

全学科、全学年の在学生

(4) 実施期間：

全学科・全学年

(配信開始) 令和3年9月17日 (金) 8:45

(回答締切) 令和3年9月27日 (月) 8:30

(5) 回答状況：

	対象者数	回答者数	回答率
純真短期大学合計	289	249	86.2%

学科名	学年	対象者数	回答者数	回答率	学科名	学年	対象者数	回答者数	回答率
食物栄養学科	合計	120	109	90.8%	こども学科	合計	169	140	82.8%
	1年	63	58	92.1%		1年	75	71	94.7%
	2年	57	51	89.5%		2年	94	69	73.4%

目 次

A. 学生生活について

質問1.	1日あたりの睡眠時間は平均でどのくらいですか。最も近いものを選んでください。	1
質問2.	あなたは朝食をどのくらいの頻度で食べていますか。	1
質問3.	あなたはアルバイトをしていますか。アルバイトをしている場合は、1週間当たりの勤務時間として最も近いものを選んでください。	2
質問4.	(アルバイトをしている方のみ) アルバイトを行う理由としてあてはまるものを選んでください。(複数選択可)	3
質問5.	授業期間中の平均的な1週間(7日間)の生活時間について、最も近い時間数を選んでください。		
	①授業(実験・実習を含む)への出席	4
	②授業に関する学習(予習・復習・課題等)	4
	③授業以外の学習	5
	④課外活動(サークル活動・学友会等)	5
	⑤就職活動	6
	⑥趣味・娯楽・交友	6
質問6.	あなたはスマートフォンを持っていますか。	7
質問7.	(スマートフォンを持っている方のみ) 1日あたりの平均利用時間数はどのくらいですか。最も近いものを1つを選んでください。	7
質問8.	あなたは、スマートフォン以外の情報機器(PCまたはタブレット)を持っていますか。	8
質問9.	(PC・タブレットを持っている方のみ) 1日当たりの平均利用時間はどのくらいですか。最も近いものを1つを選んでください。	9
質問10.	あなたは、本(電子書籍を含み、マンガ・雑誌を除く)を1ヶ月に何冊くらい読みますか。	9
質問11.	アンケート回答時点で、力を入れて取り組んでいることを選んでください。(複数回答可)	10
質問12.	アンケート回答時点における短大での学生生活について、以下の各項目に対して感じていることをお答えください。		
	①短大での学習について	11
	②人間関係について	11
	③短大における学生生活への適応について	12
	④健康面(身体面・精神面)について	12
	⑤経済面(学費・生活費等)について	13
	⑥卒業後の進路選択・準備について	13

B. 学生支援について

質問13.	あなたは奨学金を利用していますか。	14
質問14.	(奨学金を利用している方のみ) 現在利用している奨学金について、該当するものを選んでください。(複数選択可)	14
質問15.	将来の進路について、アンケート回答時点での希望を選んでください。	15
質問16.	本学の進路支援(就職・進学)に関する以下の各項目について、最もあてはまると思うものを選んでください。		
	①就職ガイダンスやセミナーが充実している	15

②就職対策の講座や適性検査などが充実している	16
③キャリア支援コーナーの資料や情報は充実している	16
④一人ひとりに対してきめ細やかに支援している	17
⑤面接指導や履歴書等の添削指導は充実している	17
⑥教員による相談・支援体制は充実している	18
⑦職員による相談・支援体制は充実している	18

C. 学習行動・学習経験について

質問17.	学習に際してわからないことや困ったことがあったとき、どのようにしていますか。	19
質問18.	授業に関する学習（授業の予習・復習・課題など）のために最も利用している場所はどこですか。	19
質問19.	あなたがこれまでに受講した様々な授業で、次のようなことを経験する機会はどのくらいありましたか。	
	①定期的に小テストやレポートが課される	20
	②提出物の返却時に、添削やコメントの添付がなされる	20
	③グループワークなど、学生同士が議論する機会がある	21
	④授業中に自分の考えや研究を発表する	21
	⑤授業で検討するテーマに学生の意見が取り入れられる	22
	⑥授業内容に興味を湧くよう工夫されている	22
	⑦授業内容が理解しやすいよう工夫されている	23
質問20.	あなたは、授業や授業以外の学習に関して、次のようなことをどのくらいしましたか。	
	①授業課題のためにWeb上の情報を利用した	23
	②授業課題のために図書館の資料を利用した	24
	③授業課題のために他の学生と一緒に勉強または議論した	24
	④授業中、積極的に質問や発言を行った	25
	⑤単位とは関係のない、教員または学生による自主的な勉強会に参加した	25
	⑥所属学科で取得できる免許または資格以外の、別の資格や検定のための勉強をした（取得や合格の有無は問わない）	26

D. 学習成果について

質問21.	本学の建学の精神である「気品」「知性」「奉仕」について、回答時点でそれぞれどのくらい身につけていると思いますか。一番近いと思うものを選んでください。	
	①気品	27
	②知性	27
	③奉仕	28
質問22.	入学時と比べて、以下の各項目に関する力や知識は身につきましたか。	
	①希望する免許または資格取得への自信	28
	②希望する免許または資格に関する基礎的知識	29
	③希望する免許または資格に関する専門的知識	29
	④社会人としてのコミュニケーション能力	30
	⑤幅広い教養	30
	⑥社会人としてのマナーや責任感	31

⑦他者への配慮	31
⑧自己管理能力	32
⑨論理的思考力	32
⑩課題探求能力	33
⑪問題解決能力	33
⑫情報化時代への対応力	34

E. 満足度について

質問23.	これまでの短大生活全般に関する満足度として、最もあてはまるものを選んでください。	35
質問24.	本学の教育体制に関する満足度について、最もあてはまるものを選んでください。	
	①教養教育について（科目数・科目内容）	35
	②専門教育について（科目数・科目内容）	36
	③語学教育について（科目数・科目内容）	36
	④情報教育について（科目数・科目内容）	37
	⑤受講するクラスの人数・規模	37
	⑥授業などの学習に関する相談・支援体制	38
質問25.	本学の学生支援に関する満足度について、最もあてはまるものを選んでください。	
	①課外活動（サークル・学友会等）に対する支援	38
	②経済的支援（奨学金の制度や相談体制）	39
	③心身の健康に関する支援（施設・設備や相談体制）	39
質問26.	本学の進路支援に関する満足度について、最もあてはまるものを選んでください。	
	①就職ガイダンス・セミナー（内容・開催回数など）	40
	②適性検査や採用試験対策	40
	③キャリア支援コーナーの充実度（資料や情報など）	41
	④面接指導	41
	⑤履歴書作成指導	42
質問27.	本学の事務局に関する満足度について、最もあてはまるものを選んでください。	
	①窓口の利用しやすさ（どの窓口へ行けばよいか分かりやすい、声をかけやすいなど）	42
	②説明の分かりやすさ	43
	③対応のスムーズさ	43
	④親身な対応	44
質問28.	本学の施設設備に関する満足度について、最もあてはまるものを選んでください。	
	①教室（講義室）	44
	②実験・実習室、演習室	45
	③体育施設（グラウンド・体育館等）	45
	④インターネット環境（Wi-Fi）	46
	⑤PC実習室	46
	⑥休憩スペース（談話室・ピロティール・純真の森）	47
	⑦学生寮	47

	⑧純真レストラン	48
	⑨丸善売店	48
質問29.	本学の図書館に関する満足度について、最もあてはまるものを選んでください。		
	①開館日数	49
	②開館時間	49
	③収蔵冊数・種類	50
	④広さ・座席数	50
	⑤貸し出しサービス（冊数、期間）	51
	⑥レファレンスサービス（スタッフによる図書の検索・照会など）	51
	⑦その他スタッフの対応	52
質問30.	本学の満足度を向上させるため、優先的に改善・向上に取り組んだ方が良いと思われる項目を2つまで選んでください。	52

F. 意見等

質問31.	今後、本学を良くしていくために改善してほしい点などがあれば、回答欄に記入してください。	(省略)
-------	---	------

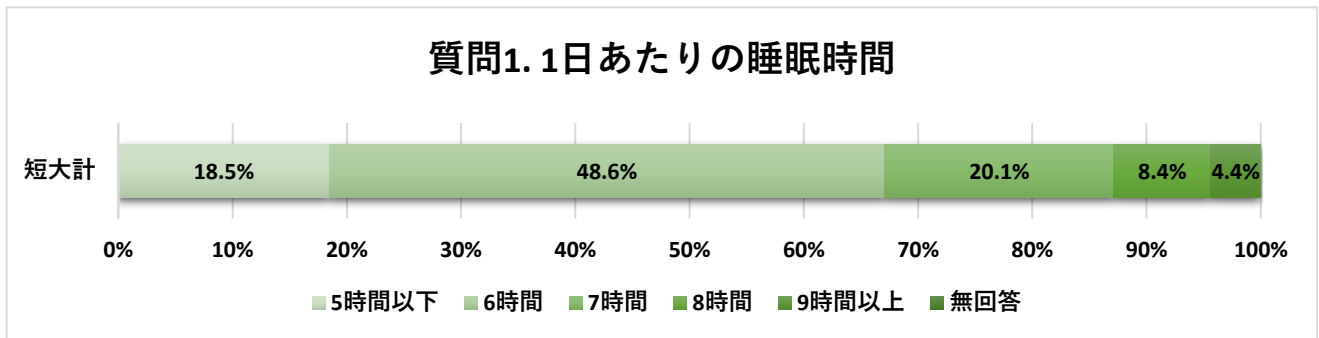
A. 学生生活について

質問1. 1日あたりの睡眠時間は平均でどのくらいですか。最も近いものを選んでください。

※ 最近1ヶ月間の平均でお答えください。

	5時間以下	6時間	7時間	8時間	9時間以上	無回答	計	(参考) 平均睡眠時間 (単位:時間) ※
短大計	46	121	50	21	11	0	249	6.32

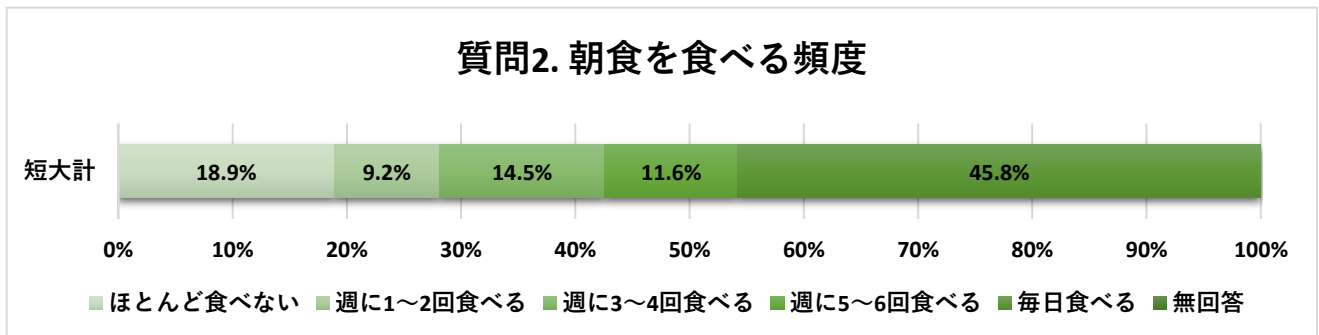
※ 「5時間以下」⇒「5時間」、「9時間以上」⇒「9時間」として、加重平均にて算出。



質問2. あなたは朝食をどのくらいの頻度で食べていますか。

※ 最近1ヶ月間の平均でお答えください。

	ほとんど食べない	週に1~2回食べる	週に3~4回食べる	週に5~6回食べる	毎日食べる	無回答	計
短大計	47	23	36	29	114	0	249



質問3. あなたはアルバイトをしていますか。アルバイトをしている場合は、1週間当たりの勤務時間として最も近いものを選んでください。

	していない	1～5時間程度	6～10時間程度	11～15時間程度	16～20時間程度	21～30時間程度	31時間以上	無回答	計	(参考) 週当たり平均勤務時間数(単位:時間)※
短大計	98	30	30	28	43	15	5	0	249	13.28

※「していない」と「無回答」を除き、選択肢の時間を以下のように読み替えて加重平均にて算出：

「1～5時間程度」⇒3時間

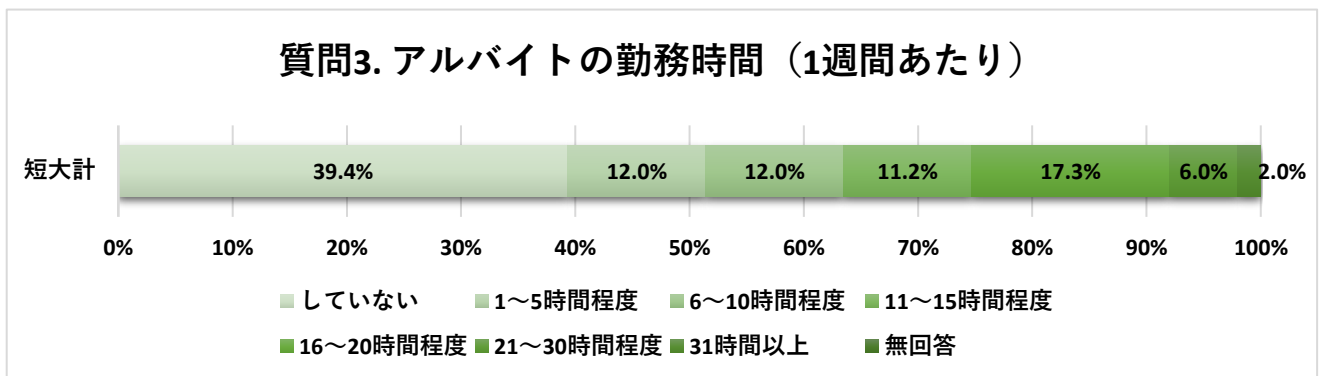
「16～20時間程度」⇒18時間

「6～10時間程度」⇒8時間

「21～30時間程度」⇒25.5時間

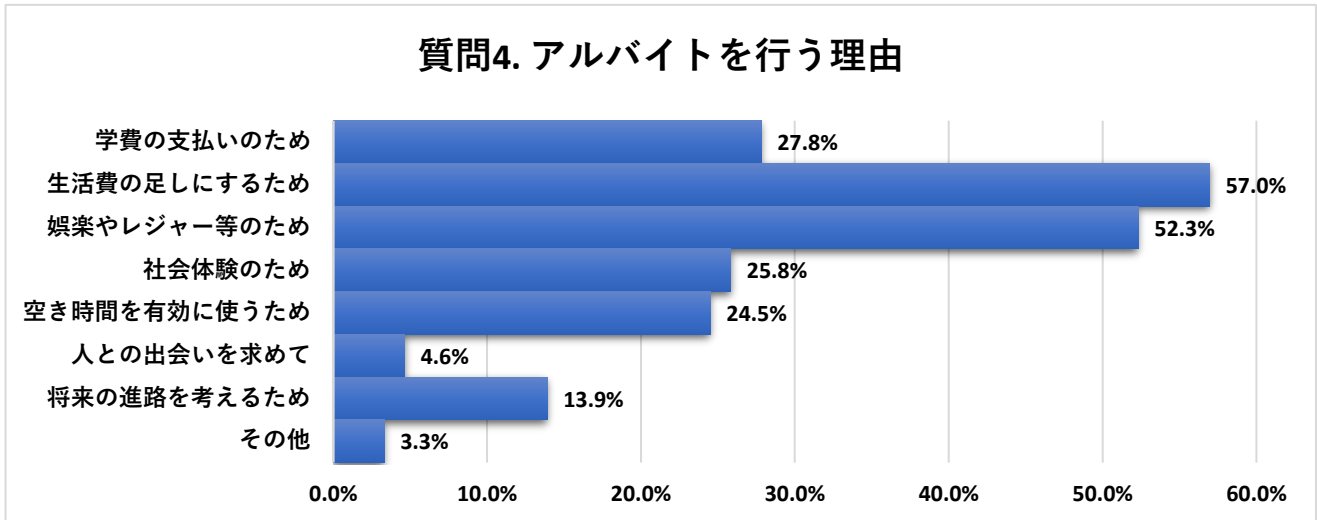
「11～15時間程度」⇒13時間

「31時間以上」⇒31時間



質問4. (アルバイトをしている方のみ) アルバイトを行う理由としてあてはまるものを選んでください。
(複数選択可)

	学費の支払いのため	生活費の足しにするため	娯楽やレジャー等のため	社会体験のため	空き時間を有効に使うため	人との出会いを求めて	将来の進路を考えるため	その他	回答対象者数
短大計	42	86	79	39	37	7	21	5	151

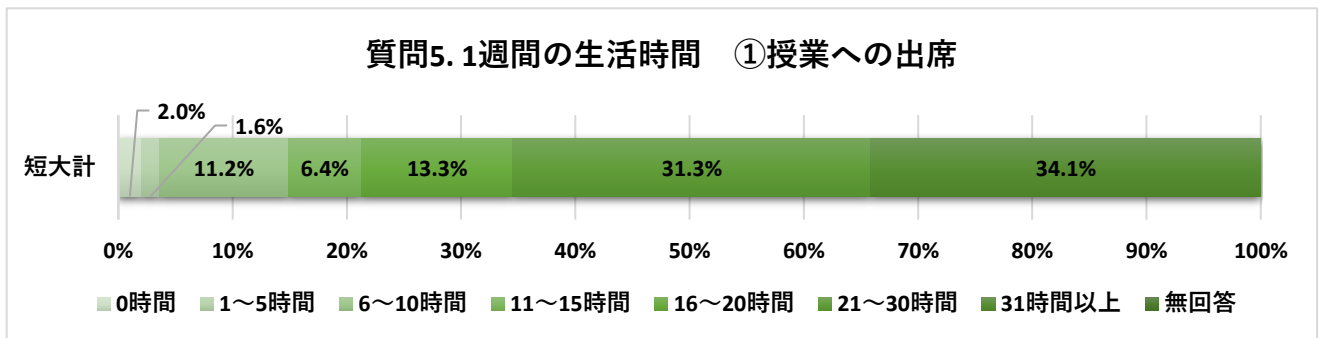


質問5. 授業期間中の平均的な1週間（7日間）の生活時間について、最も近い時間数を選んでください。

※各項目について、1週間（7日間）の合計時間として最も近いものを選んでください。

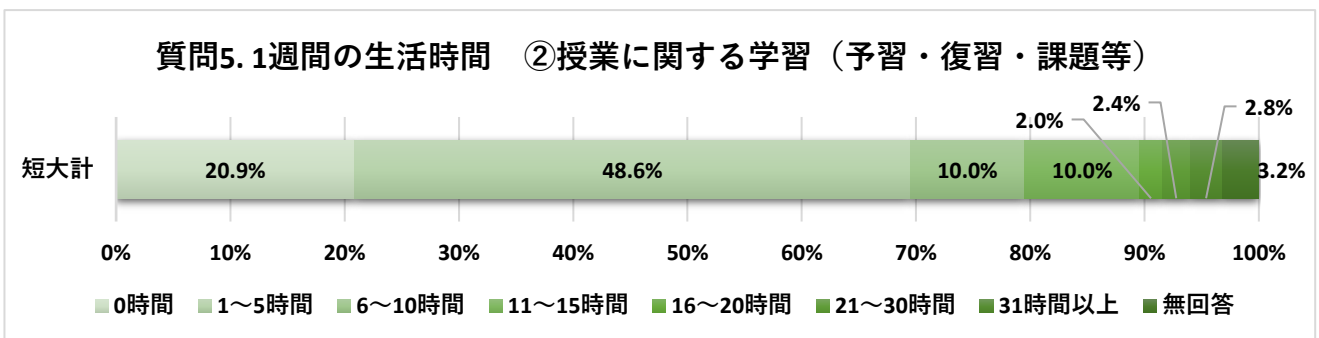
①授業（実験・実習を含む）への出席

	0時間	1～5時間	6～10時間	11～15時間	16～20時間	21～30時間	31時間以上	無回答	計	時間数（参考） ※（単位：時間） （平均）
短大計	5	4	28	16	33	78	85	0	249	22.74



②授業に関する学習（予習・復習・課題等）

	0時間	1～5時間	6～10時間	11～15時間	16～20時間	21～30時間	31時間以上	無回答	計	時間数（参考） ※（単位：時間） （平均）
短大計	52	121	25	25	5	6	7	8	249	5.59



※「無回答」を除き、選択肢の時間を以下のように読み替えて加重平均にて算出：

「0時間」⇒0時間

「16～20時間」⇒18時間

「1～5時間」⇒3時間

「21～30時間」⇒25.5時間

「6～10時間」⇒8時間

「31時間以上」⇒31時間

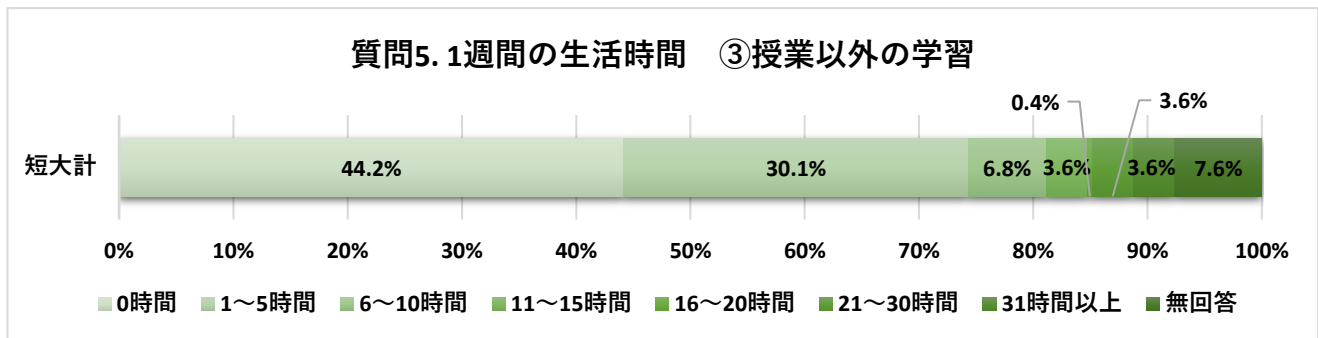
「11～15時間」⇒13時間

質問5. 授業期間中の平均的な1週間（7日間）の生活時間について、最も近い時間数を選んでください。

※各項目について、1週間（7日間）の合計時間として最も近いものを選んでください。

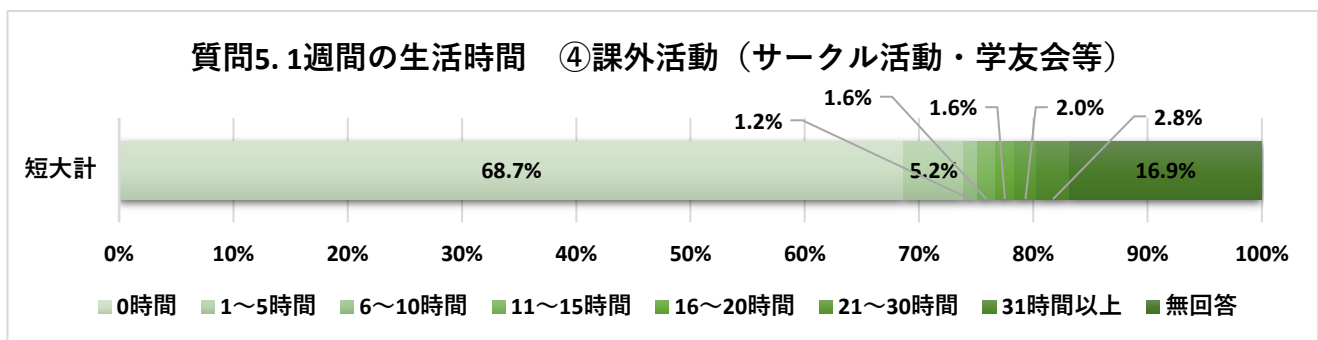
③授業以外の学習

	0時間	1～5時間	6～10時間	11～15時間	16～20時間	21～30時間	31時間以上	無回答	計	時間数（参考） ※（単位：時間） （参考）週当たり平均
短大計	110	75	17	9	1	9	9	19	249	4.37



④課外活動（サークル活動・学友会等）

	0時間	1～5時間	6～10時間	11～15時間	16～20時間	21～30時間	31時間以上	無回答	計	時間数（参考） ※（単位：時間） （参考）週当たり平均
短大計	171	13	3	4	4	5	7	42	249	2.57



※「無回答」を除き、選択肢の時間を以下のように読み替えて加重平均にて算出：

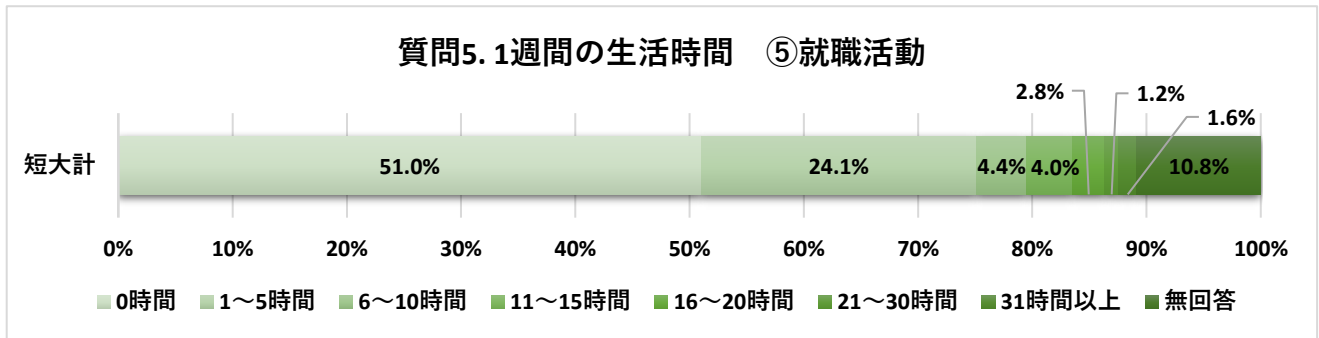
- 「0時間」⇒0時間
- 「1～5時間」⇒3時間
- 「6～10時間」⇒8時間
- 「11～15時間」⇒13時間
- 「16～20時間」⇒18時間
- 「21～30時間」⇒25.5時間
- 「31時間以上」⇒31時間

質問5. 授業期間中の平均的な1週間（7日間）の生活時間について、最も近い時間数を選んでください。

※各項目について、1週間（7日間）の合計時間として最も近いものを選んでください。

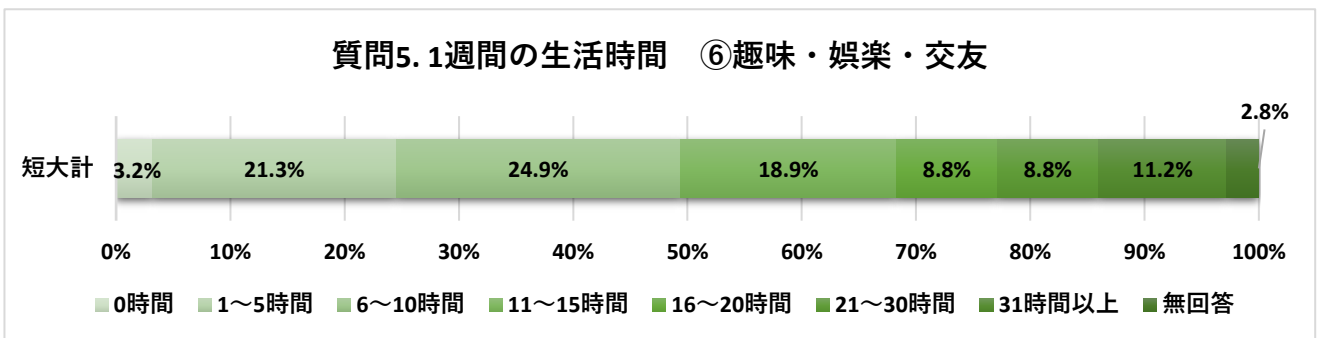
⑤就職活動

	0時間	1～5時間	6～10時間	11～15時間	16～20時間	21～30時間	31時間以上	無回答	計	時間数（参考） ※（単位：時間） （参考）週当たり平均
短大計	127	60	11	10	7	3	4	27	249	3.26



⑥趣味・娯楽・交友

	0時間	1～5時間	6～10時間	11～15時間	16～20時間	21～30時間	31時間以上	無回答	計	時間数（参考） ※（単位：時間） （参考）週当たり平均
短大計	8	53	62	47	22	22	28	7	249	12.77



※「無回答」を除き、選択肢の時間を以下のように読み替えて加重平均にて算出：

「0時間」⇒0時間

「16～20時間」⇒18時間

「1～5時間」⇒3時間

「21～30時間」⇒25.5時間

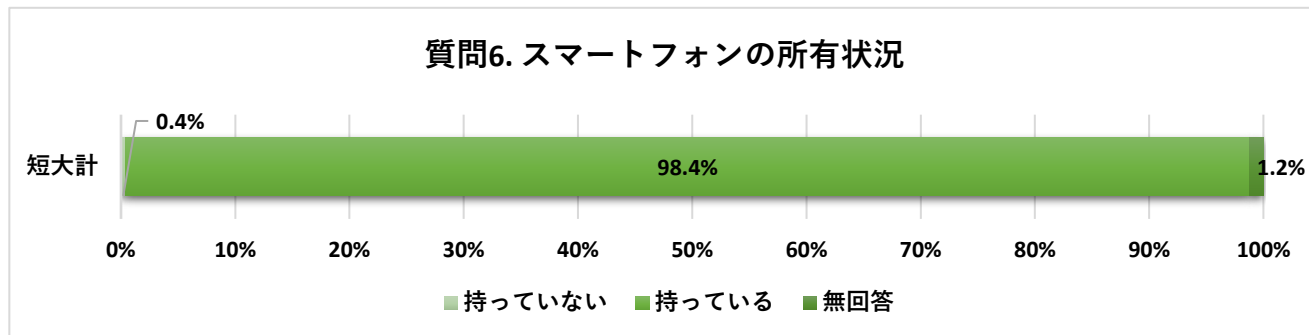
「6～10時間」⇒8時間

「31時間以上」⇒31時間

「11～15時間」⇒13時間

質問6. あなたはスマートフォンを持っていますか。

	持っていない	持っている	無回答	計
短大計	1	245	3	249



質問7. (スマートフォンを持っている方のみ) 1日あたりの平均利用時間数はどのくらいですか。最も近いものを1つ選んでください。

	ほとんど利用しない	2時間未満	2時間～4時間未満	4時間～6時間未満	6時間～8時間未満	8時間以上	無回答	計	(参考) 週当たりの平均利用時間数(単位:時間) ※
短大計	2	7	56	82	50	48	0	245	5.38

※「無回答」を除き、選択肢の時間を以下のように読み替えて加重平均にて算出：

「ほとんど利用しない」⇒0時間

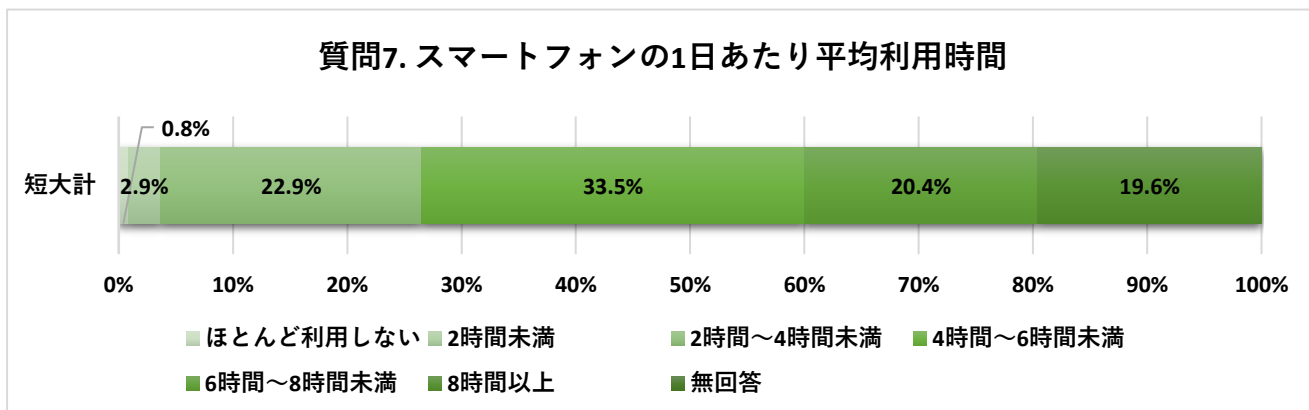
「4時間～6時間未満」⇒5時間

「2時間未満」⇒1時間

「6時間～8時間未満」⇒7時間

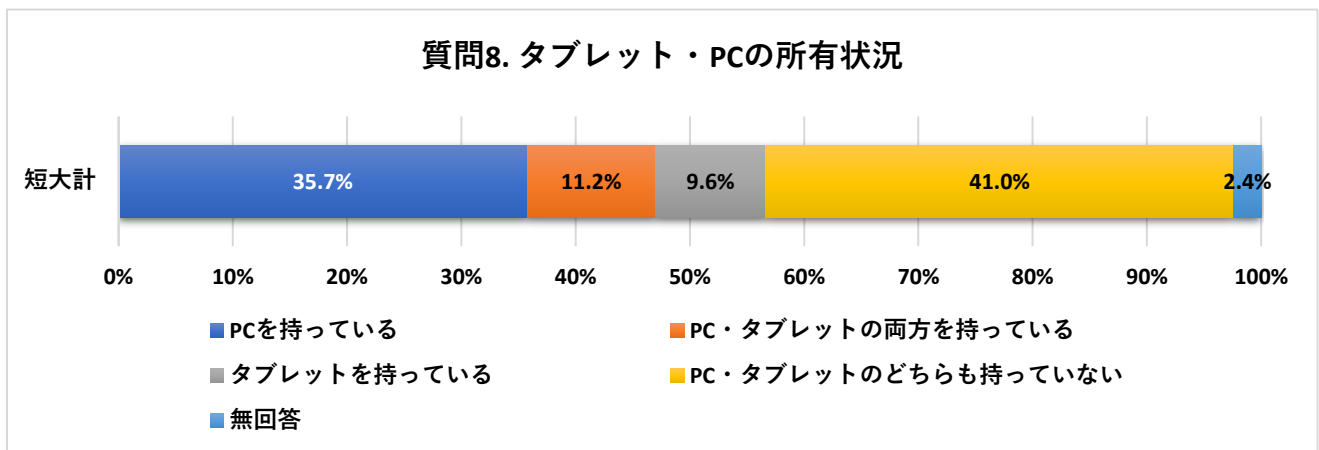
「2時間～4時間未満」⇒3時間

「8時間以上」⇒8時間



質問8. あなたは、スマートフォン以外の情報機器（PCまたはタブレット）を持っていますか。

	PCを持っている	PC・タブレットの両方を持っている	タブレットを持っている	PC・タブレットのどちらも持っていない	無回答	計
短大計	89	28	24	102	6	249

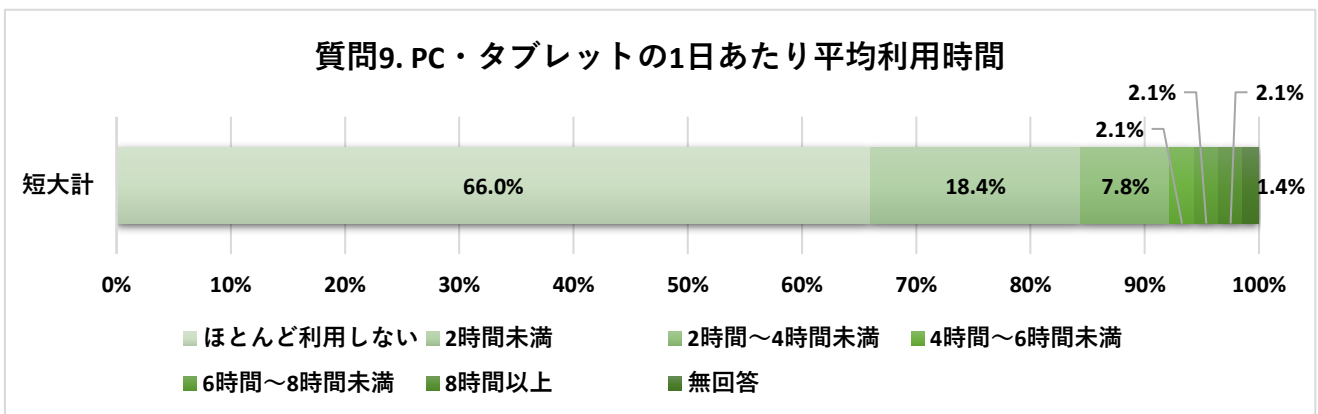


質問9. (PC・タブレットを持っている方のみ) 1日当たりの平均利用時間はどのくらいですか。最も近いものを1つ選んでください。

	ほとんど利用しない	2時間未満	2時間～4時間未満	4時間～6時間未満	6時間～8時間未満	8時間以上	無回答	計	(参考) 週当たりの平均利用時間数(単位:時間) ※
短大計	93	26	11	3	3	3	2	141	0.86

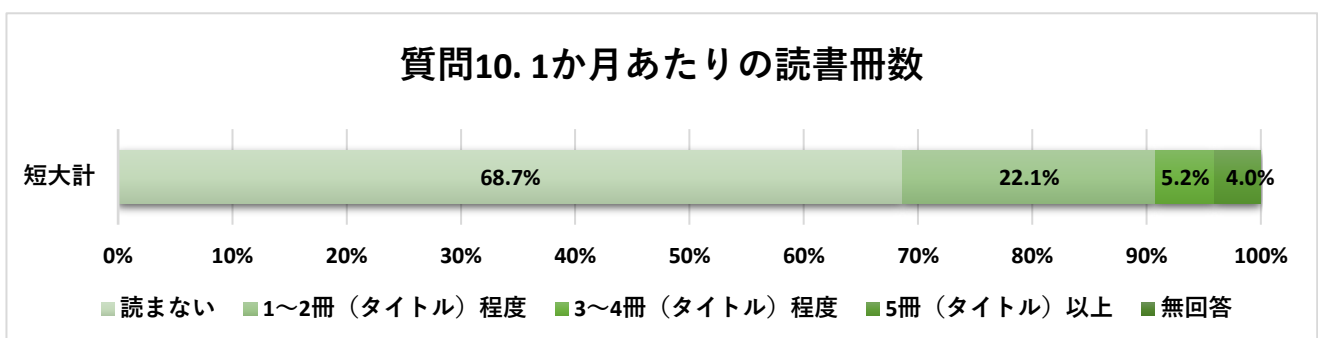
※「無回答」を除き、選択肢の時間を以下のように読み替えて加重平均にて算出：

「ほとんど利用しない」⇒0時間 「4時間～6時間未満」⇒5時間
「2時間未満」⇒1時間 「6時間～8時間未満」⇒7時間
「2時間～4時間未満」⇒3時間 「8時間以上」⇒8時間



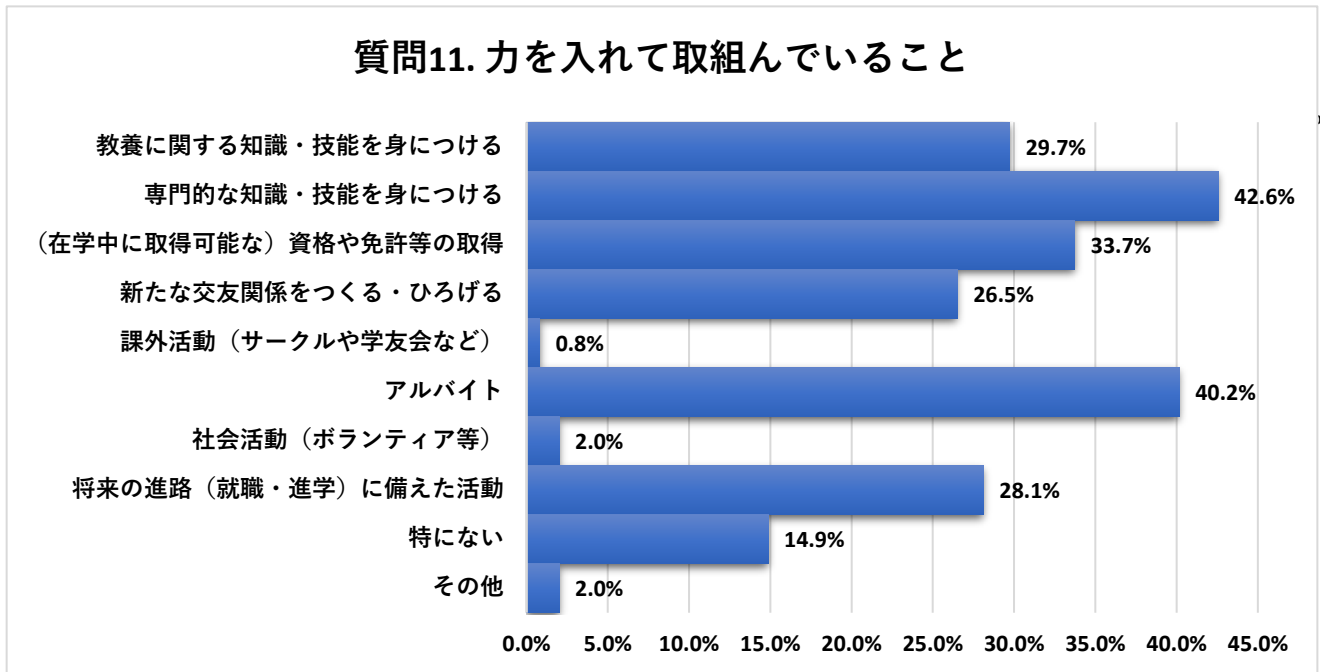
質問10. あなたは、本（電子書籍を含み、マンガ・雑誌を除く）を1ヶ月に何冊くらい読みますか。

	読まない	1～2冊(タイトル)程度	3～4冊(タイトル)程度	5冊(タイトル)以上	無回答	計
短大計	171	55	13	10	0	249



質問11. アンケート回答時点で、力を入れて取り組んでいることを選んでください。（複数回答可）

	教養に関する知識・技能を身につける	専門的な知識・技能を身につける	（在学中に取得可能な）資格や免許等の取得	新たな交友関係をつくる・ひろげる	課外活動（サークルや学友会など）	アルバイト	社会活動（ボランティア等）	将来の進路（就職・進学）に備えた活動	特にない	その他
短大計	74	106	84	66	2	100	5	70	37	5

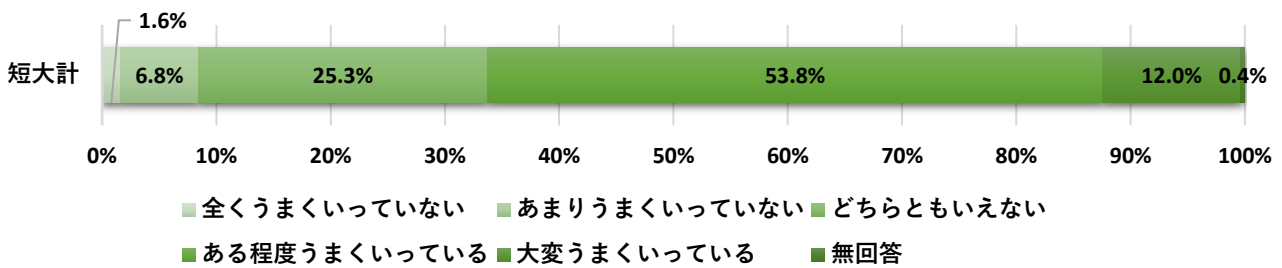


質問12. アンケート回答時点における短大での学生生活について、以下の各項目に対して感じていることをお答えください。

①短大での学習について

	全くうまくいっていない	あまりうまくいっていない	どちらともいえない	ある程度うまくいっている	大変うまくいっている	無回答	計
短大計	4	17	63	134	30	1	249

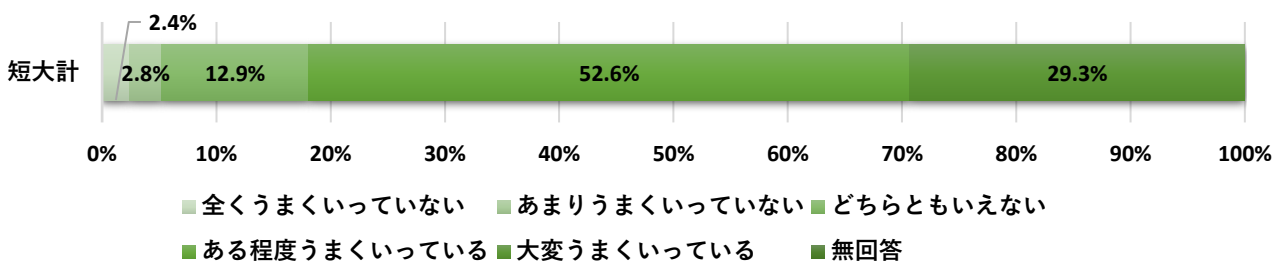
質問12. 短大での学生生活について ①短大での学習



②人間関係について

	全くうまくいっていない	あまりうまくいっていない	どちらともいえない	ある程度うまくいっている	大変うまくいっている	無回答	計
短大計	6	7	32	131	73	0	249

質問12. 短大での学生生活について ②人間関係

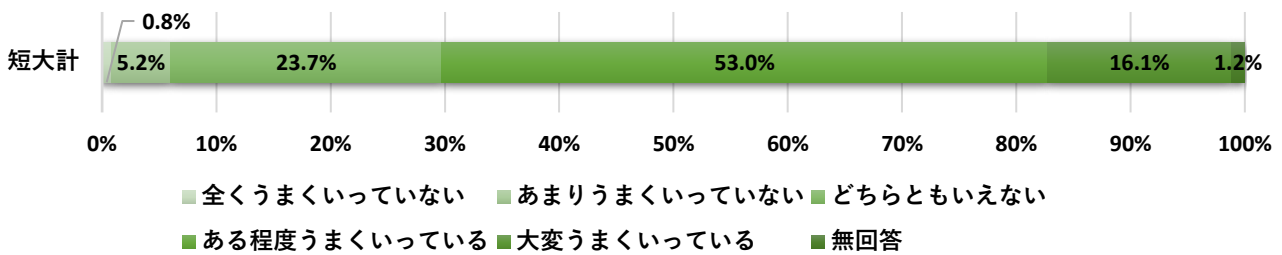


質問12. アンケート回答時点における短大での学生生活について、以下の各項目に対して感じていることをお答えください。

③短大における学生生活への適応について

	全くうまくいっていない	あまりうまくいっていない	どちらともいえない	ある程度うまくいっている	大変うまくいっている	無回答	計
短大計	2	13	59	132	40	3	249

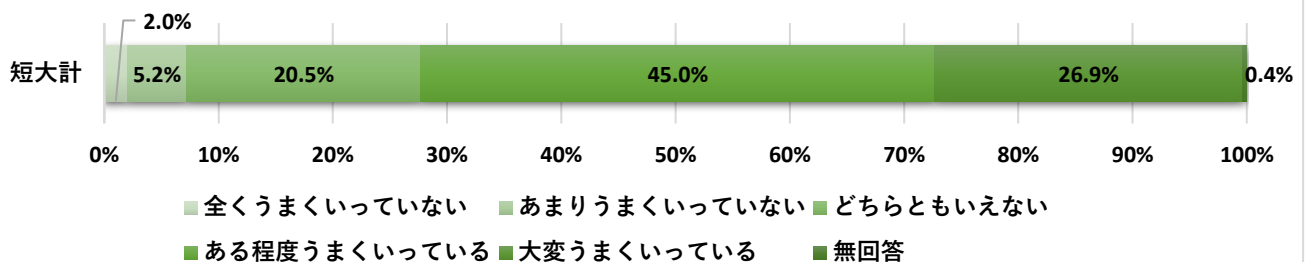
質問12. 短大での学生生活について ③学生生活への適応



④健康面（身体面・精神面）について

	全くうまくいっていない	あまりうまくいっていない	どちらともいえない	ある程度うまくいっている	大変うまくいっている	無回答	計
短大計	5	13	51	112	67	1	249

質問12. 短大での学生生活について ④健康面（身体面・精神面）

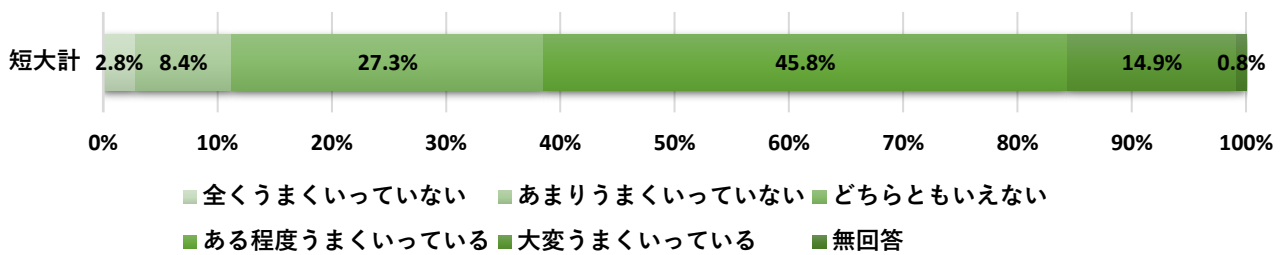


質問12. アンケート回答時点における短大での学生生活について、以下の各項目に対して感じていることをお答えください。

⑤経済面（学費・生活費等）について

	全くうまくいっていない	あまりうまくいっていない	どちらともいえない	ある程度うまくいっている	大変うまくいっている	無回答	計
短大計	7	21	68	114	37	2	249

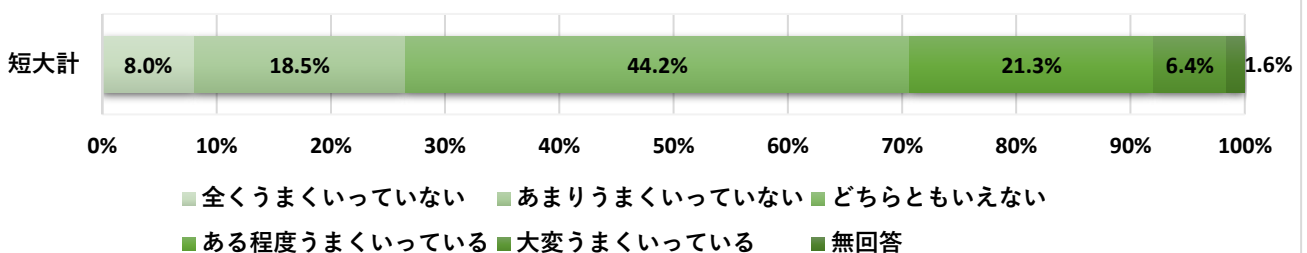
質問12. 短大での学生生活について ⑤経済面（学費・生活費等）



⑥卒業後の進路選択・準備について

	全くうまくいっていない	あまりうまくいっていない	どちらともいえない	ある程度うまくいっている	大変うまくいっている	無回答	計
短大計	20	46	110	53	16	4	249

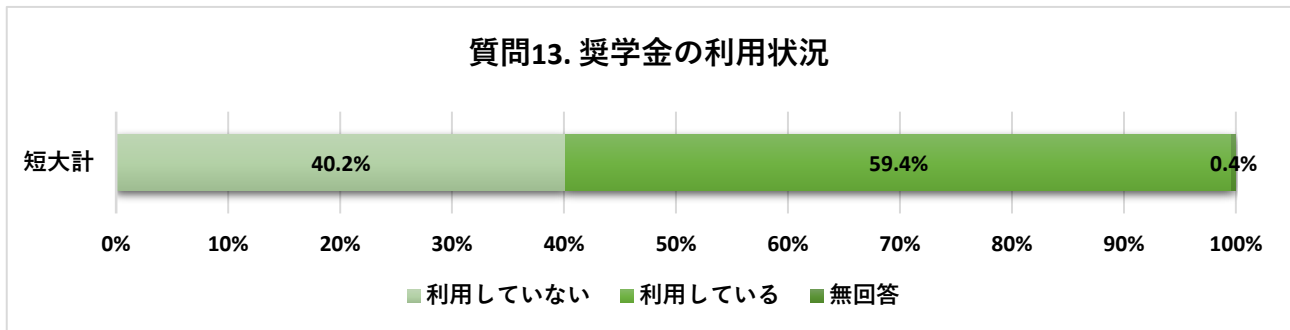
質問12. 短大での学生生活について ⑥卒業後の進路選択・準備



B. 学生支援について

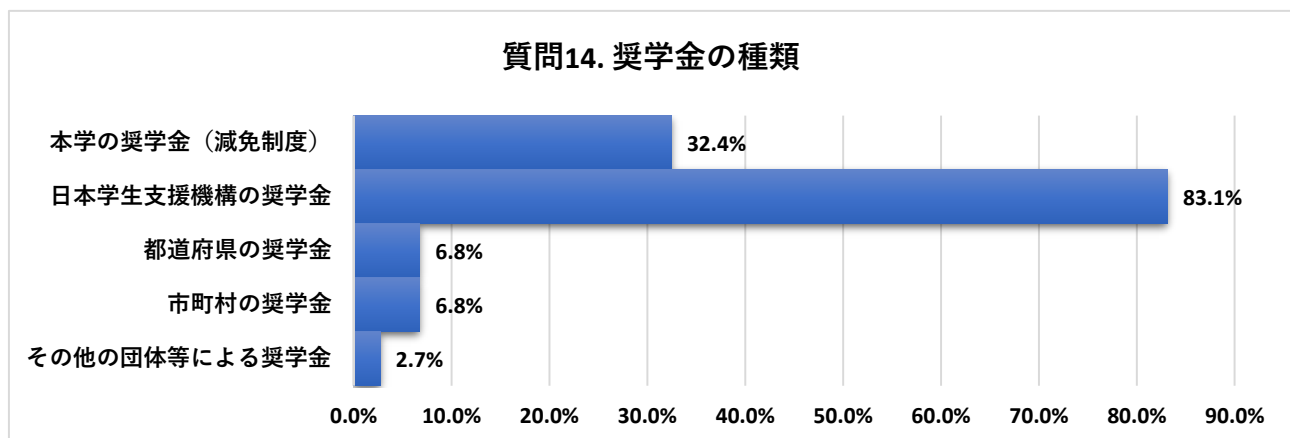
質問13 あなたは奨学金を利用していますか。

	利用していない	利用している	無回答	計
短大計	100	148	1	249



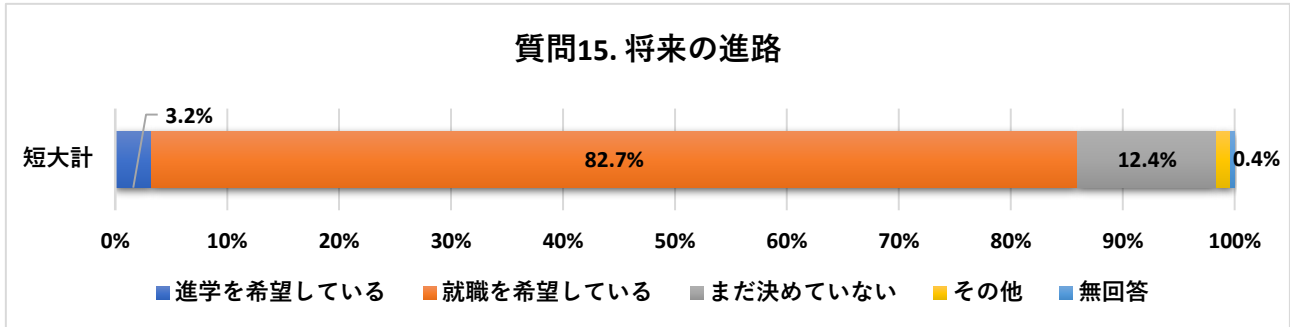
質問14. (奨学金を利用している方のみ) 現在利用している奨学金について、該当するものを選んでください。(複数選択可)

	本学の奨学金(減免制度)	日本学生支援機構の奨学金	都道府県の奨学金	市町村の奨学金	その他の団体等による奨学金	回答対象者数
短大計	48	123	10	10	4	148



質問15. 将来の進路について、アンケート回答時点での希望を選んでください。

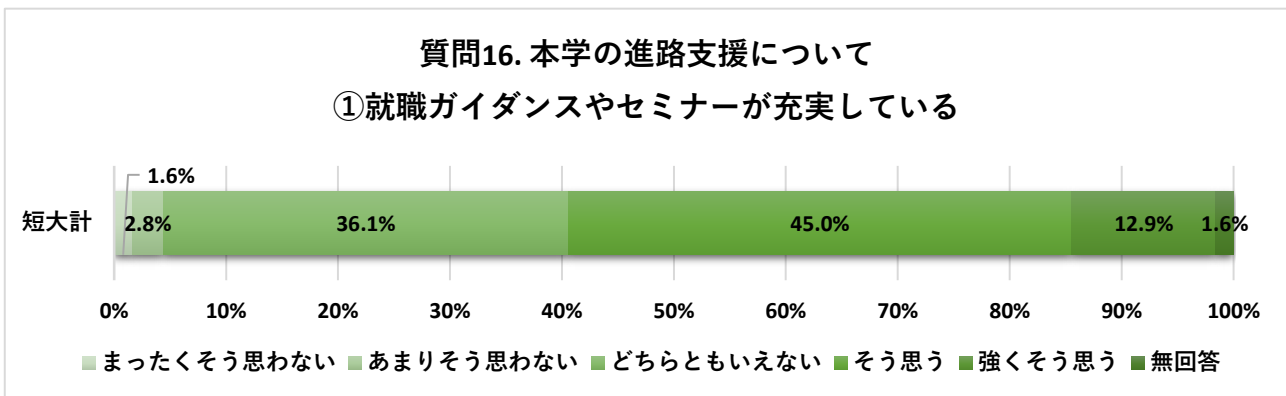
	進学を希望している	就職を希望している	まだ決めていない	その他	無回答	計
短大計	8	206	31	3	1	249



質問16. 本学の進路支援（就職・進学）に関する以下の各項目について、最もあてはまると思うものを選んでください。

①就職ガイダンスやセミナーが充実している

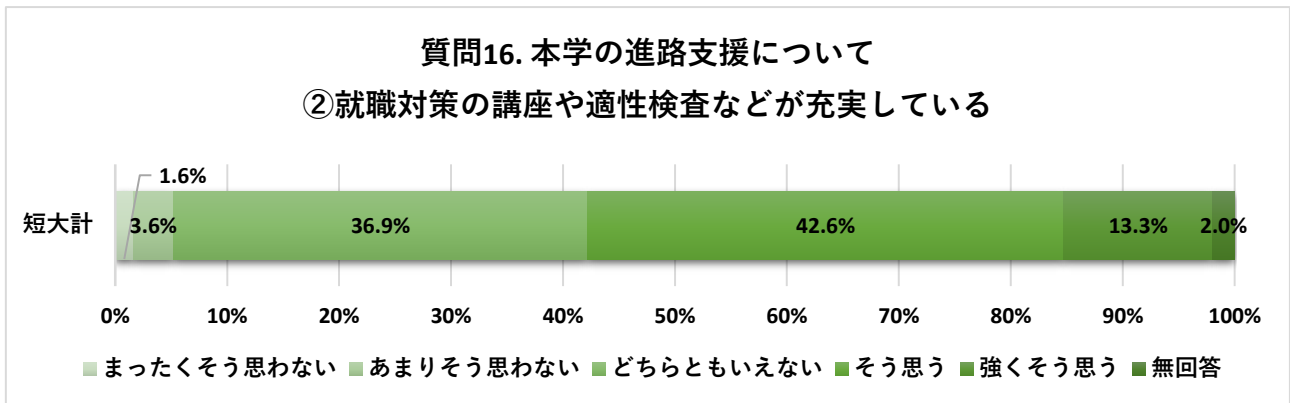
	まったくそう思わない	あまりそう思わない	どちらともいえない	そう思う	強くそう思う	無回答	計
短大計	4	7	90	112	32	4	249



質問16. 本学の進路支援（就職・進学）に関する以下の各項目について、最もあてはまると思うものを選んでください。

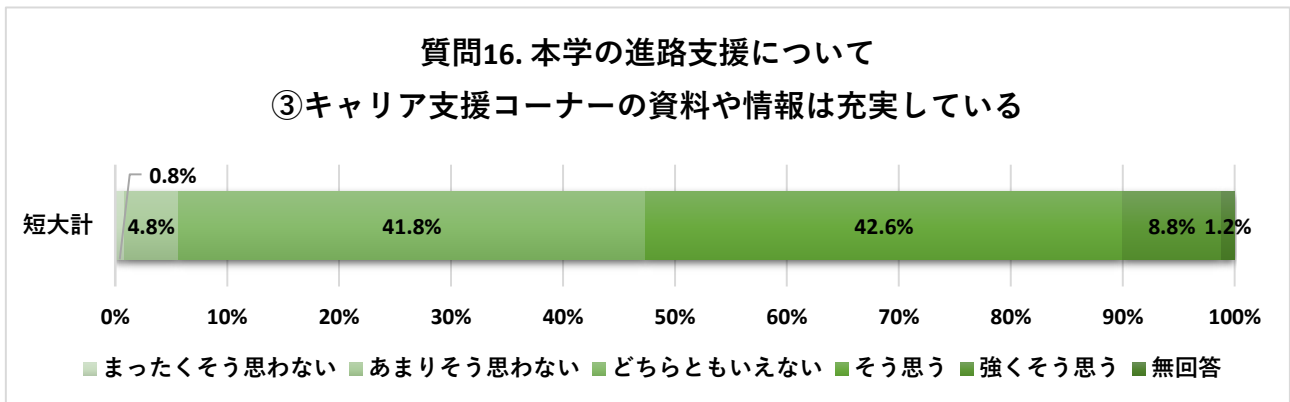
②就職対策の講座や適性検査などが充実している

	まったく そう思わ ない	あまりそ う思わな い	どちらと もいえな い	そう思う	強くそう 思う	無回答	計
短大計	4	9	92	106	33	5	249



③キャリア支援コーナーの資料や情報は充実している

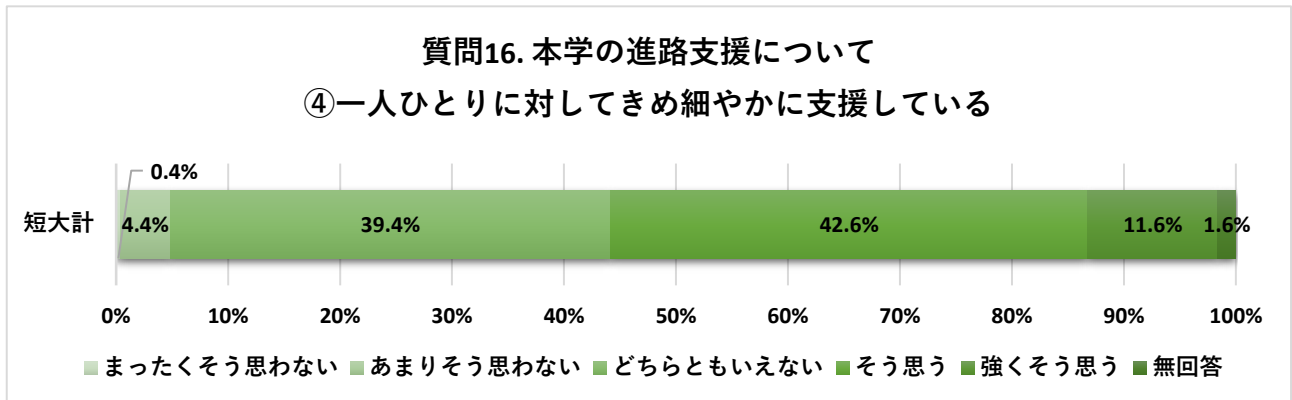
	まったく そう思わ ない	あまりそ う思わな い	どちらと もいえな い	そう思う	強くそう 思う	無回答	計
短大計	2	12	104	106	22	3	249



質問16. 本学の進路支援（就職・進学）に関する以下の各項目について、最もあてはまると思うものを選んでください。

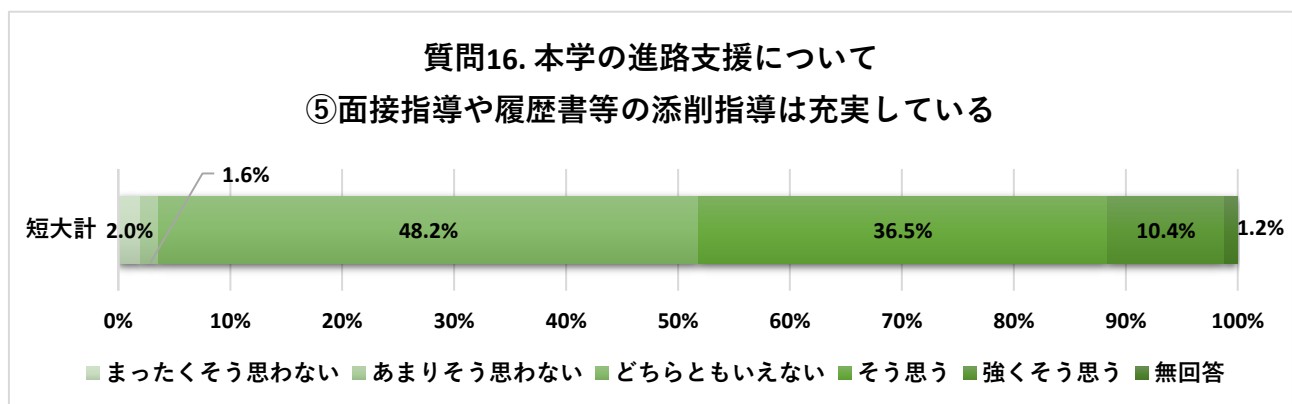
④一人ひとりに対してきめ細やかに支援している

	まったく そう思わ ない	あまりそ う思わな い	どちらと もいえな い	そう思 う	強くそう 思 う	無回答	計
短大計	1	11	98	106	29	4	249



⑤面接指導や履歴書等の添削指導は充実している

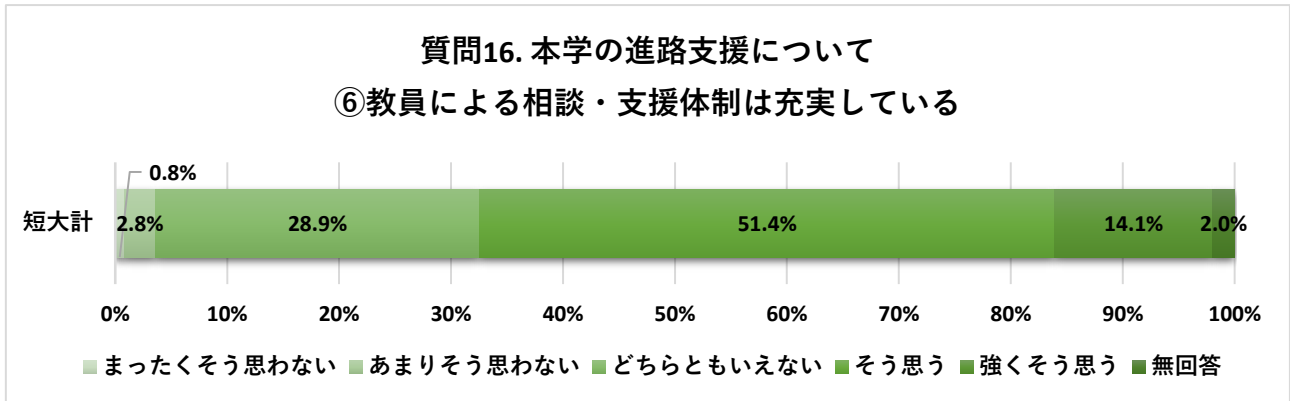
	まったく そう思わ ない	あまりそ う思わな い	どちらと もいえな い	そう思 う	強くそう 思 う	無回答	計
短大計	5	4	120	91	26	3	249



質問16. 本学の進路支援（就職・進学）に関する以下の各項目について、最もあてはまると思うものを選んでください。

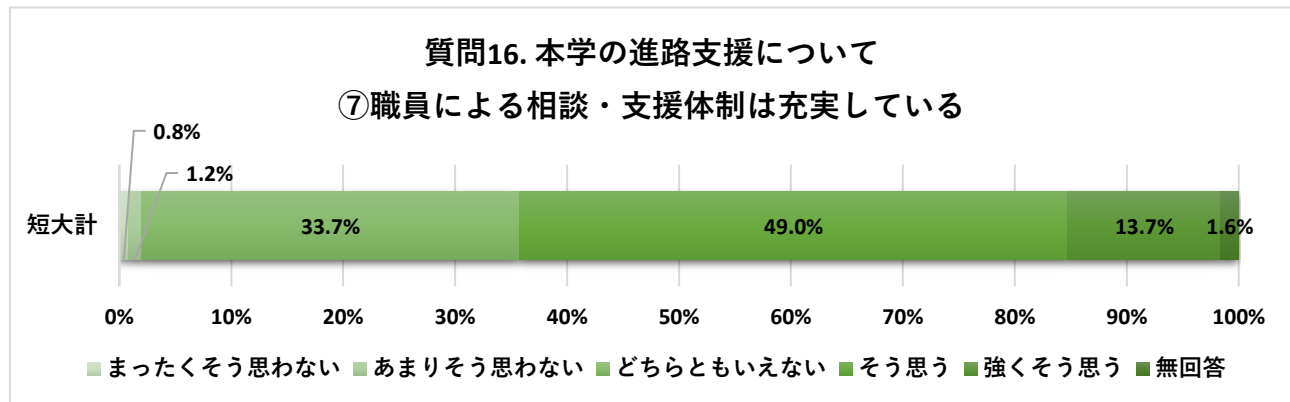
⑥教員による相談・支援体制は充実している

	まったく そう思わ ない	あまりそ う思わな い	どちらと もいえな い	そう思う	強くそう 思う	無回答	計
短大計	2	7	72	128	35	5	249



⑦職員による相談・支援体制は充実している

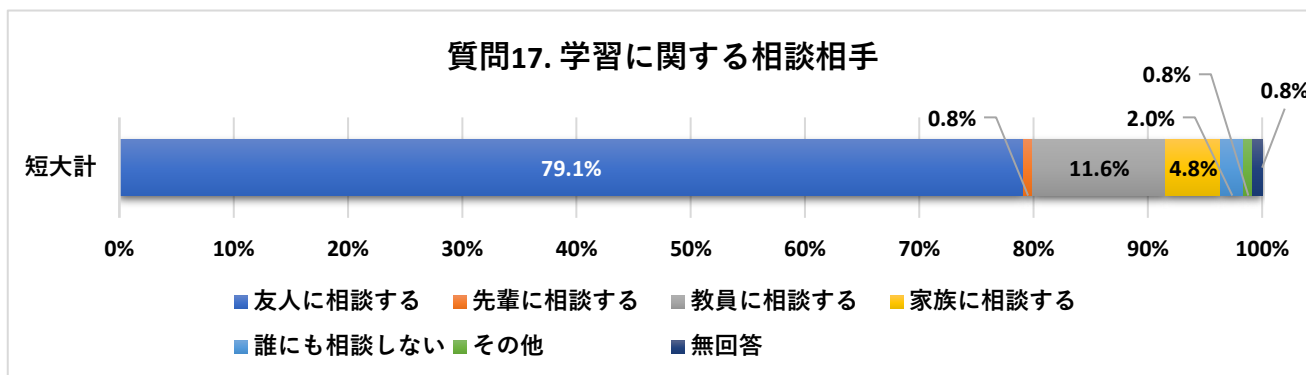
	まったく そう思わ ない	あまりそ う思わな い	どちらと もいえな い	そう思う	強くそう 思う	無回答	計
短大計	2	3	84	122	34	4	249



C. 学習行動・学習経験について

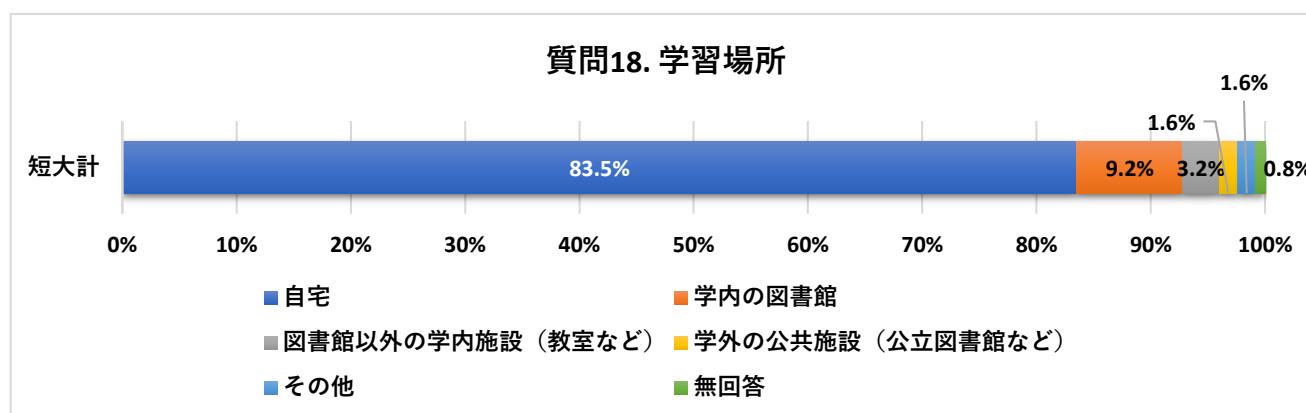
質問17. 学習に際してわからないことや困ったことがあったとき、どのようにしていますか。

	友人に相談する	先輩に相談する	教員に相談する	家族に相談する	誰にも相談しない	その他	無回答	計
短大計	197	2	29	12	5	2	2	249



質問18. 授業に関する学習（授業の予習・復習・課題など）のために最も利用している場所はどこですか。

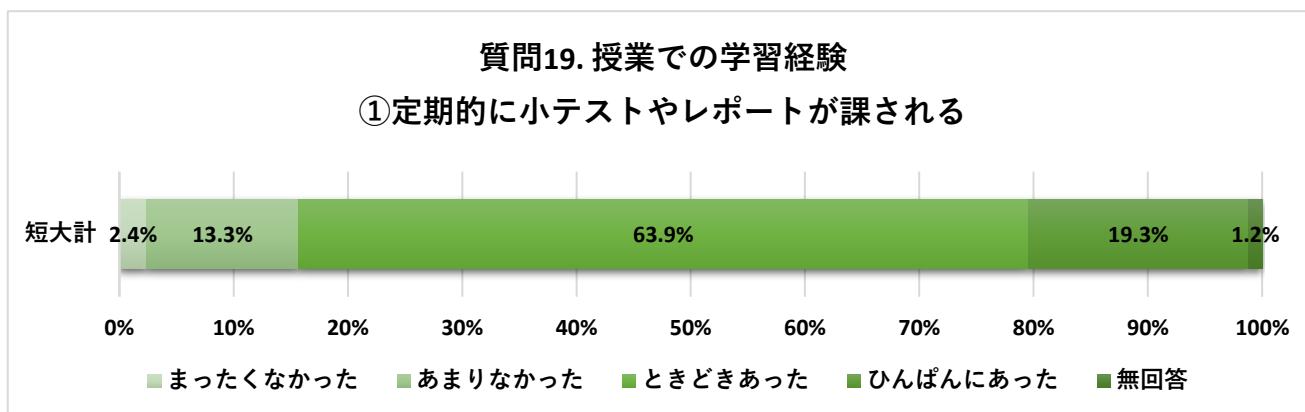
	自宅	学内の図書館	図書館以外の学内施設（教室など）	学外の公共施設（公立図書館など）	その他	無回答	計
短大計	208	23	8	4	4	2	249



質問19. あなたがこれまでに受講した様々な授業で、次のようなことを経験する機会はどのくらいありましたか。

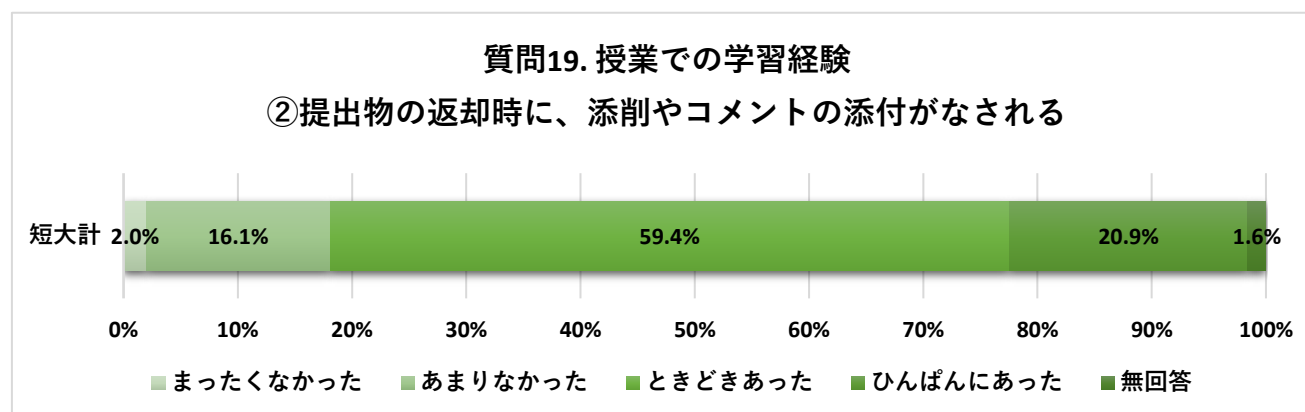
①定期的に小テストやレポートが課される

	まったく なかった	あまり なかった	ときど きあつ た	ひんぱ んにあ つた	無回答	計
短大計	6	33	159	48	3	249



②提出物の返却時に、添削やコメントの添付がなされる

	まったく なかった	あまり なかった	ときど きあつ た	ひんぱ んにあ つた	無回答	計
短大計	5	40	148	52	4	249



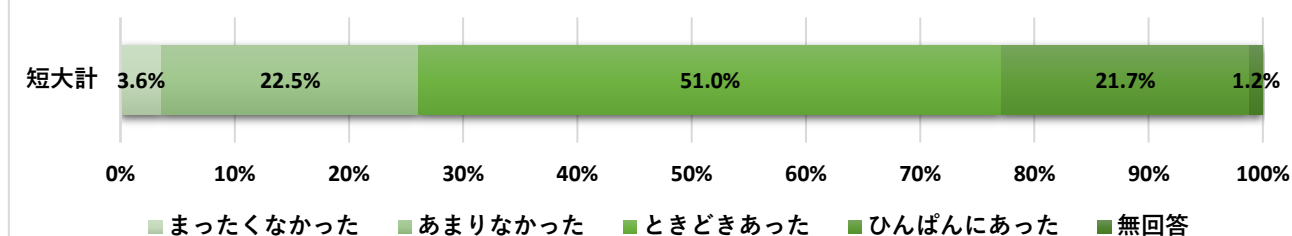
質問19. あなたがこれまでに受講した様々な授業で、次のようなことを経験する機会はどのくらいありましたか。

③グループワークなど、学生同士が議論する機会がある

	まったく なかった	あまり なかった	ときど きあつ た	ひんぱ んにあ つた	無回答	計
短大計	9	56	127	54	3	249

質問19. 授業での学習経験

③グループワークなど、学生同士が議論する機会がある

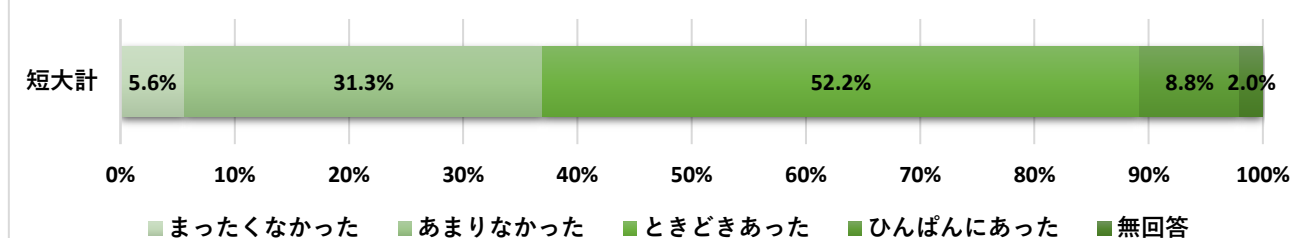


④授業中に自分の考えや研究を発表する

	まったく なかった	あまり なかった	ときど きあつ た	ひんぱ んにあ つた	無回答	計
短大計	14	78	130	22	5	249

質問19. 授業での学習経験

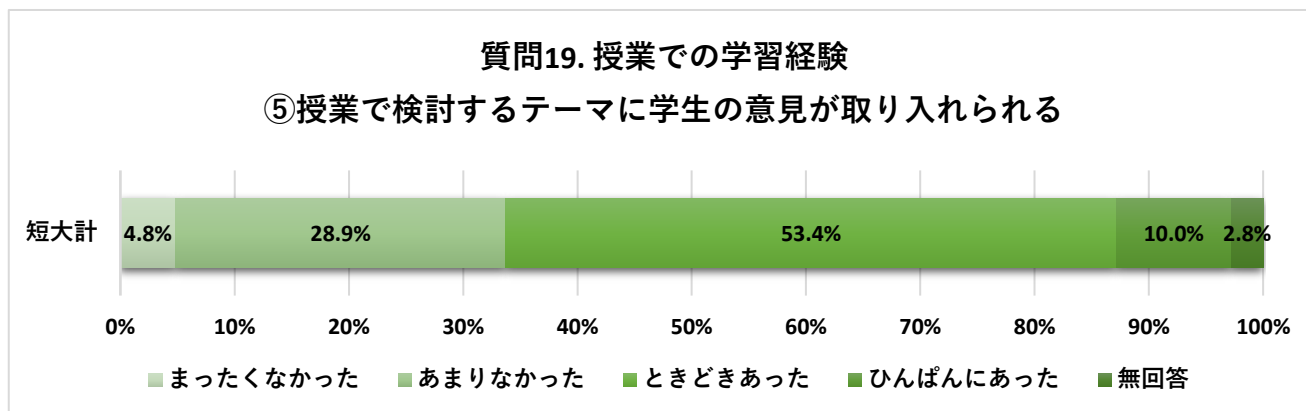
④授業中に自分の考えや研究を発表する



質問19. あなたがこれまでに受講した様々な授業で、次のようなことを経験する機会はどのくらいありましたか。

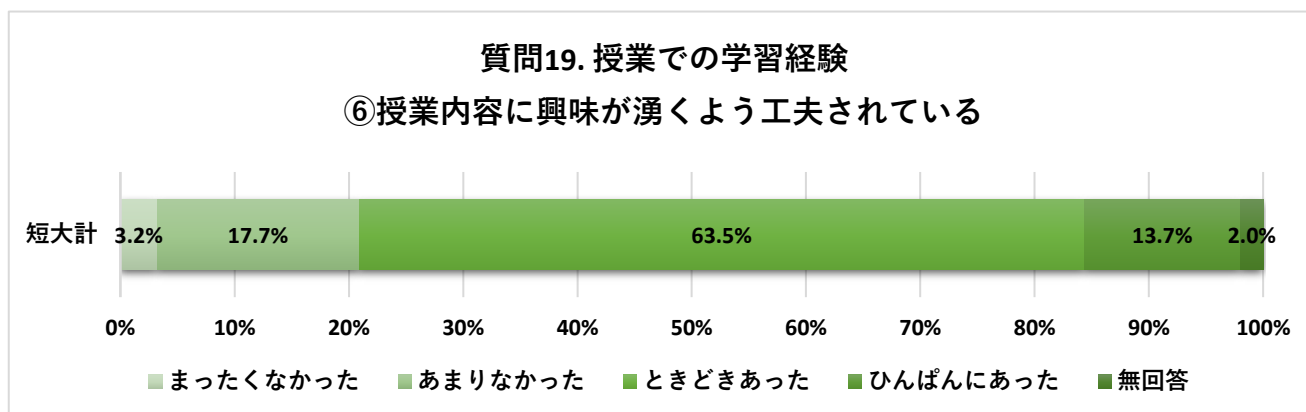
⑤授業で検討するテーマに学生の意見が取り入れられる

	まったく なかった	あまり なかった	ときど きあつ た	ひんぱ んに あつた	無回答	計
短大計	12	72	133	25	7	249



⑥授業内容に興味を湧くよう工夫されている

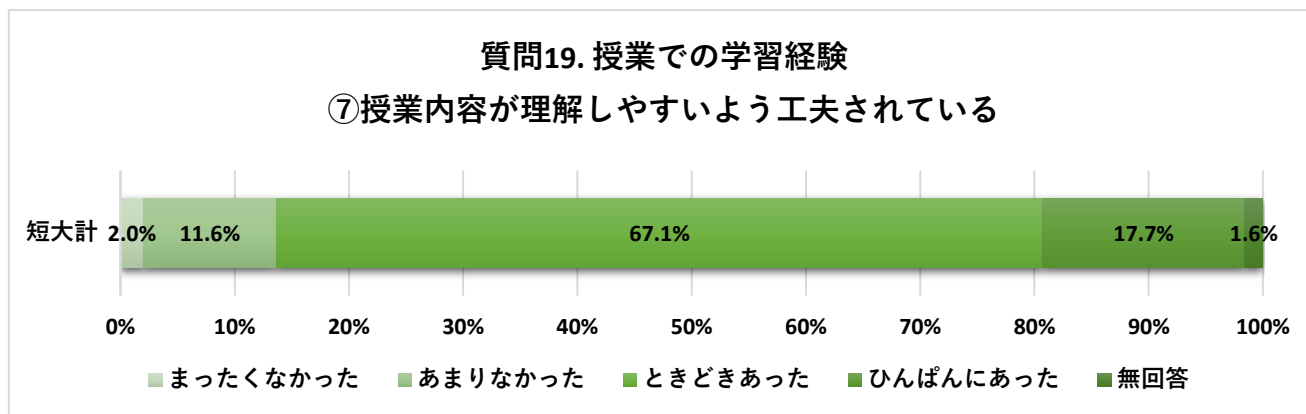
	まったく なかった	あまり なかった	ときど きあつ た	ひんぱ んに あつた	無回答	計
短大計	8	44	158	34	5	249



質問19. あなたがこれまでに受講した様々な授業で、次のようなことを経験する機会はどのくらいありましたか。

⑦授業内容が理解しやすいよう工夫されている

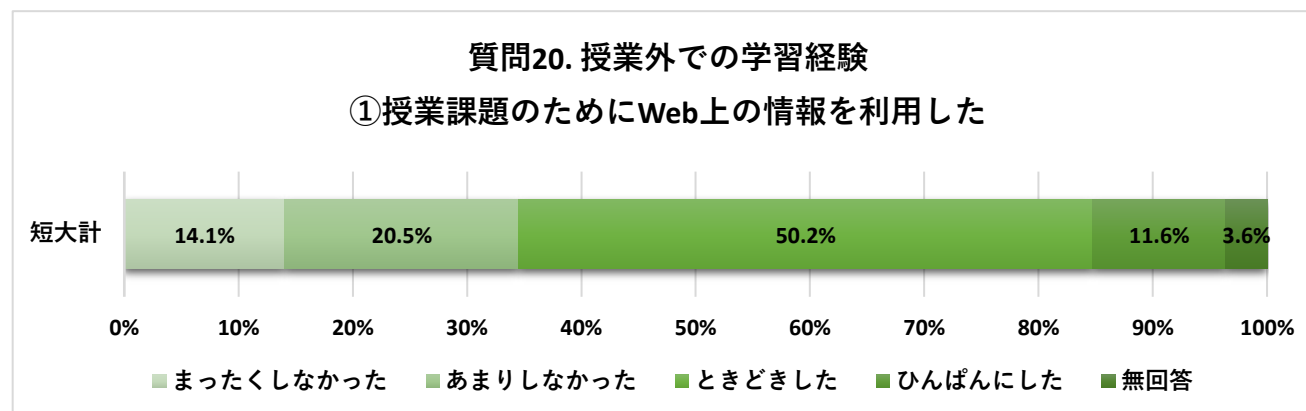
	まったく なかった	あまり なかった	ときど きあつ た	ひんぱ んに あつた	無回答	計
短大計	5	29	167	44	4	249



質問20. あなたは、授業や授業以外の学習に関して、次のようなことをどのくらいしましたか。

①授業課題のためにWeb上の情報を利用した

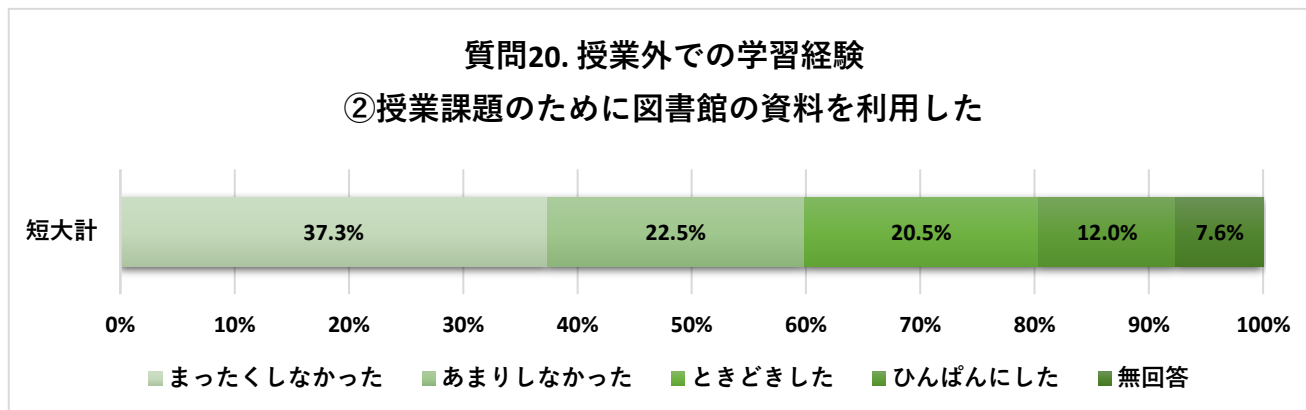
	まったく しなかつた	あまり しなかつた	ときど きし した	ひんぱ んに した	無回答	計
短大計	35	51	125	29	9	249



質問20. あなたは、授業や授業以外の学習に関して、次のようなことをどのくらいしましたか。

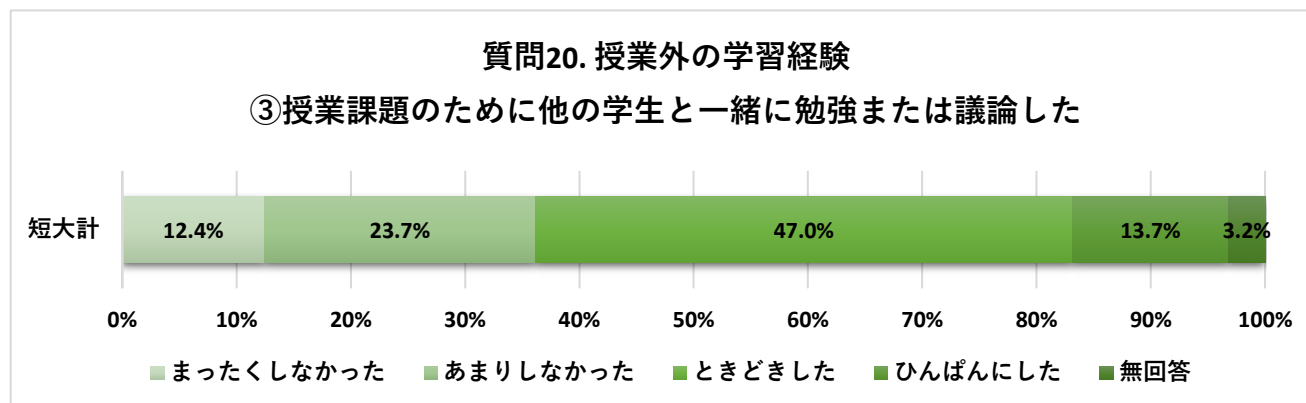
②授業課題のために図書館の資料を利用した

	まったく しなかった	あまり しなかった	ときどき した	ひんぱん にした	無回答	計
短大計	93	56	51	30	19	249



③授業課題のために他の学生と一緒に勉強または議論した

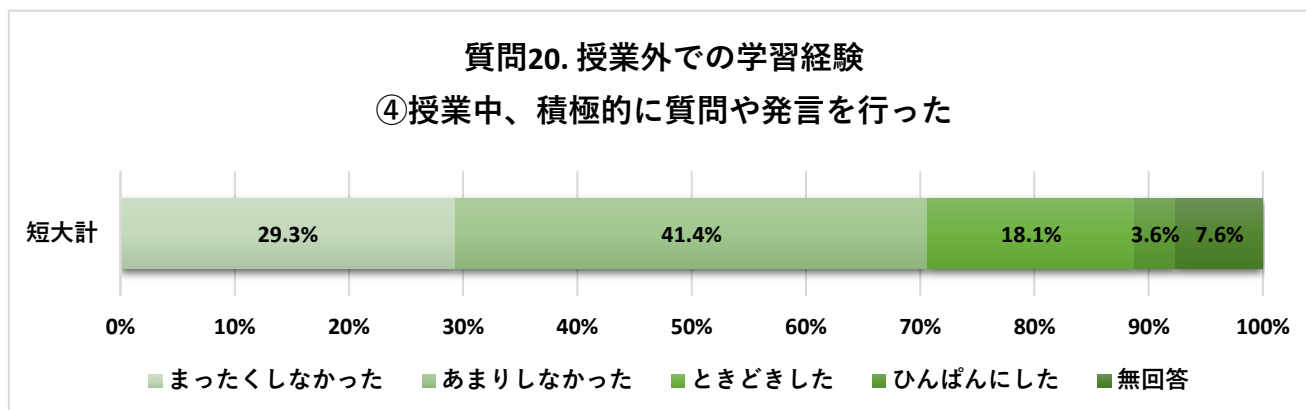
	まったく しなかった	あまり しなかった	ときどき した	ひんぱん にした	無回答	計
短大計	31	59	117	34	8	249



質問20. あなたは、授業や授業以外の学習に関して、次のようなことをどのくらいしましたか。

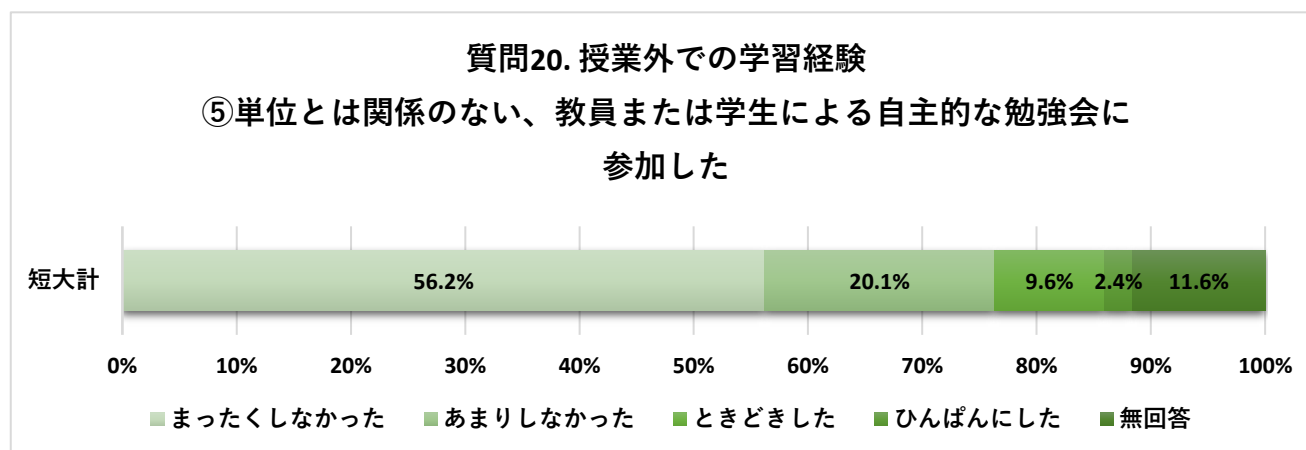
④授業中、積極的に質問や発言を行った

	まったくしなかった	あまりしなかった	ときどきした	ひんぱんにした	無回答	計
短大計	73	103	45	9	19	249



⑤単位とは関係のない、教員または学生による自主的な勉強会に参加した

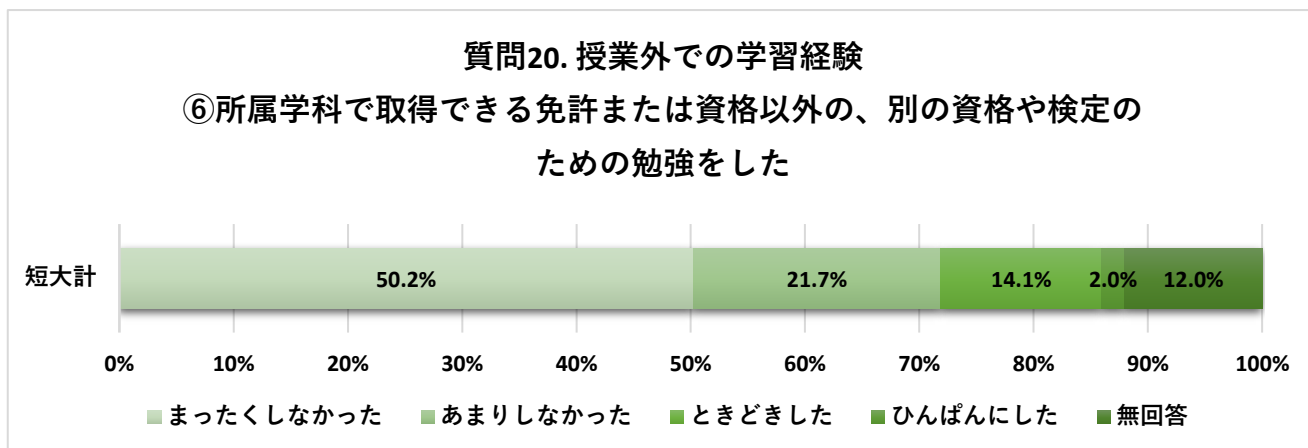
	まったくしなかった	あまりしなかった	ときどきした	ひんぱんにした	無回答	計
短大計	140	50	24	6	29	249



質問20. あなたは、授業や授業以外の学習に関して、次のようなことをどのくらいしましたか。

⑥所属学科で取得できる免許または資格以外の、別の資格や検定のための勉強をした（取得や合格の有無は問わない）

	まったく しなかった	あまり しなかった	ときどき した	ひんぱん にした	無回答	計
短大計	125	54	35	5	30	249



D. 学習成果について

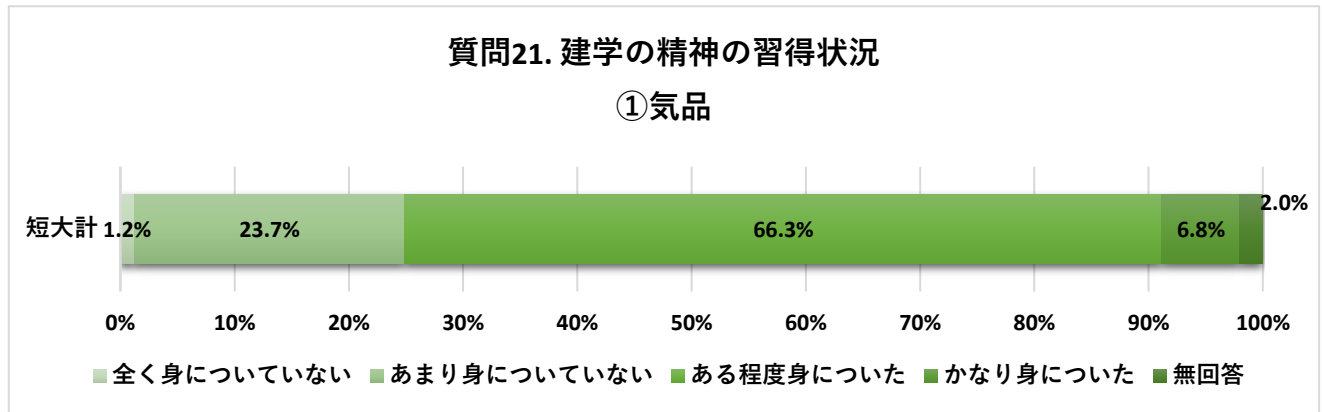
質問21. 本学の建学の精神である「気品」「知性」「奉仕」について、回答時点でそれぞれのく
らい身につけていると思いますか。一番近いと思うものを選んでください。

①気品

	全く身につけていない	あまり身につけていない	ある程度身についた	かなり身についた	無回答	計
短大計	3	59	165	17	5	249

質問21. 建学の精神の習得状況

①気品

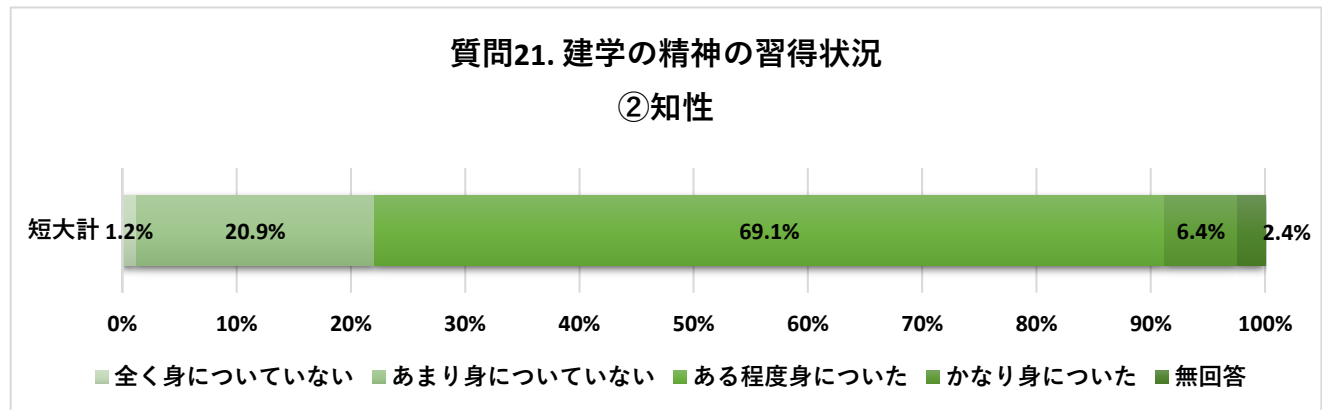


②知性

	全く身につけていない	あまり身につけていない	ある程度身についた	かなり身についた	無回答	計
短大計	3	52	172	16	6	249

質問21. 建学の精神の習得状況

②知性



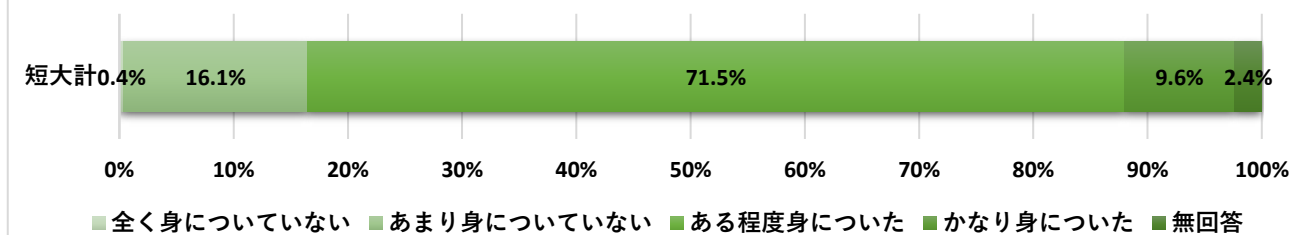
質問21. 本学の建学の精神である「気品」「知性」「奉仕」について、回答時点でそれぞれどのくらい身についていると思いますか。一番近いと思うものを選んでください。

③奉仕

	全く身につけていない	あまり身につけていない	ある程度身についた	かなり身についた	無回答	計
短大計	1	40	178	24	6	249

質問21. 建学の精神の習得状況

③奉仕



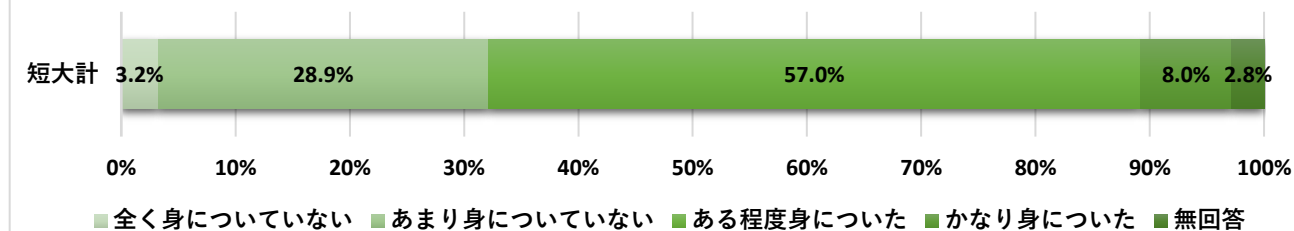
質問22. 入学時と比べて、以下の各項目に関する力や知識は身につきましたか。

①希望する免許または資格取得への自信

	全く身につけていない	あまり身につけていない	ある程度身についた	かなり身についた	無回答	計
短大計	8	72	142	20	7	249

質問22. 入学以降の学習成果

①希望する免許または資格取得への自信



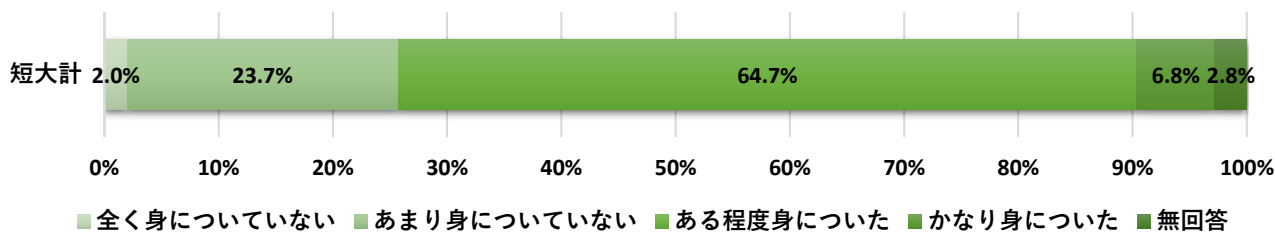
質問22. 入学時と比べて、以下の各項目に関する力や知識は身につきましたか。

②希望する免許または資格に関する基礎的知識

	全く身につけていない	あまり身につけていない	ある程度身についた	かなり身についた	無回答	計
短大計	5	59	161	17	7	249

質問22. 入学以降の学習成果

②希望する免許または資格に関する基礎的知識

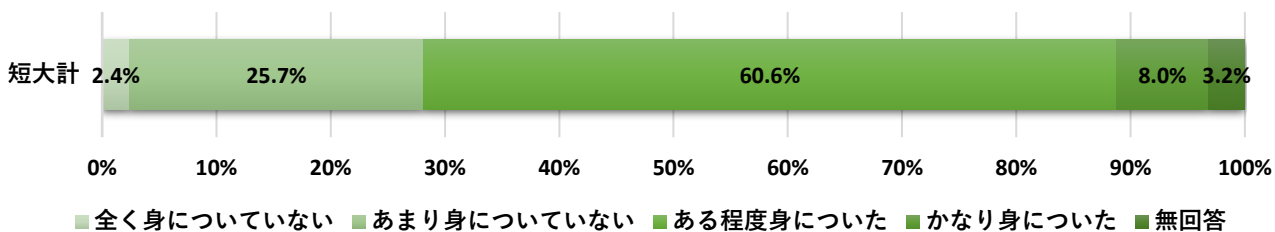


③希望する免許または資格に関する専門的知識

	全く身につけていない	あまり身につけていない	ある程度身についた	かなり身についた	無回答	計
短大計	6	64	151	20	8	249

質問22. 入学以降の学習成果

③希望する免許または資格に関する専門的知識



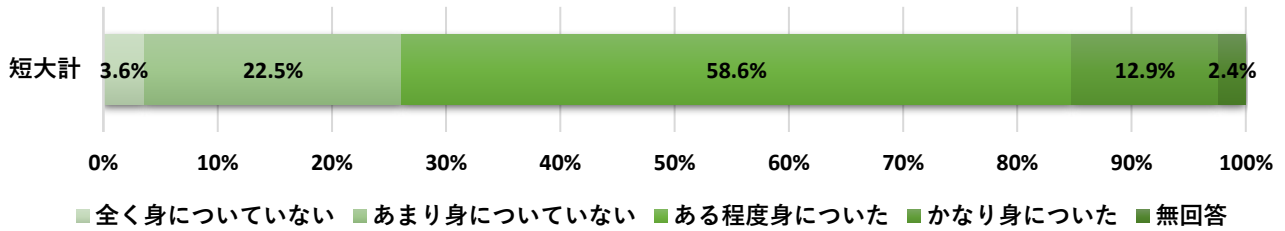
質問22. 入学時と比べて、以下の各項目に関する力や知識は身につきましたか。

④社会人としてのコミュニケーション能力

	全く身につけていない	あまり身につけていない	ある程度身についた	かなり身についた	無回答	計
短大計	9	56	146	32	6	249

質問22. 入学以降の学習成果

④社会人としてのコミュニケーション能力

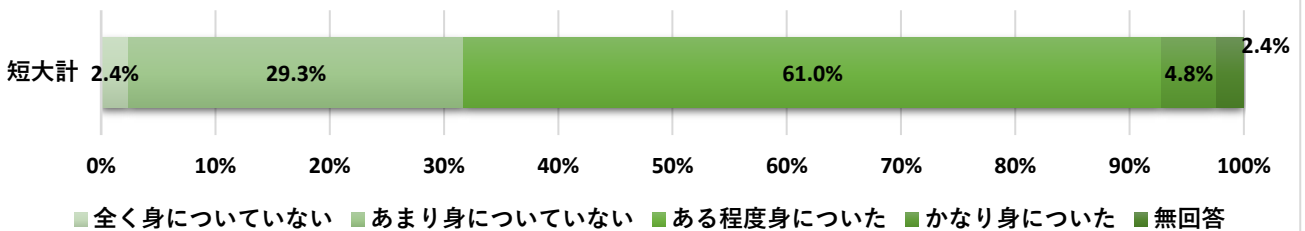


⑤幅広い教養

	全く身につけていない	あまり身につけていない	ある程度身についた	かなり身についた	無回答	計
短大計	6	73	152	12	6	249

質問22. 入学以降の学習成果

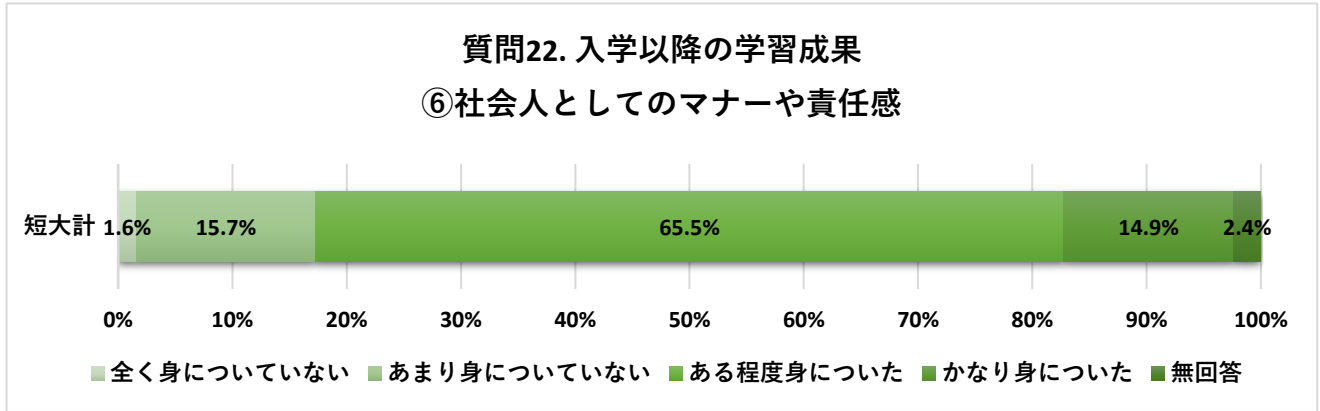
⑤幅広い教養



質問22. 入学時と比べて、以下の各項目に関する力や知識は身につきましたか。

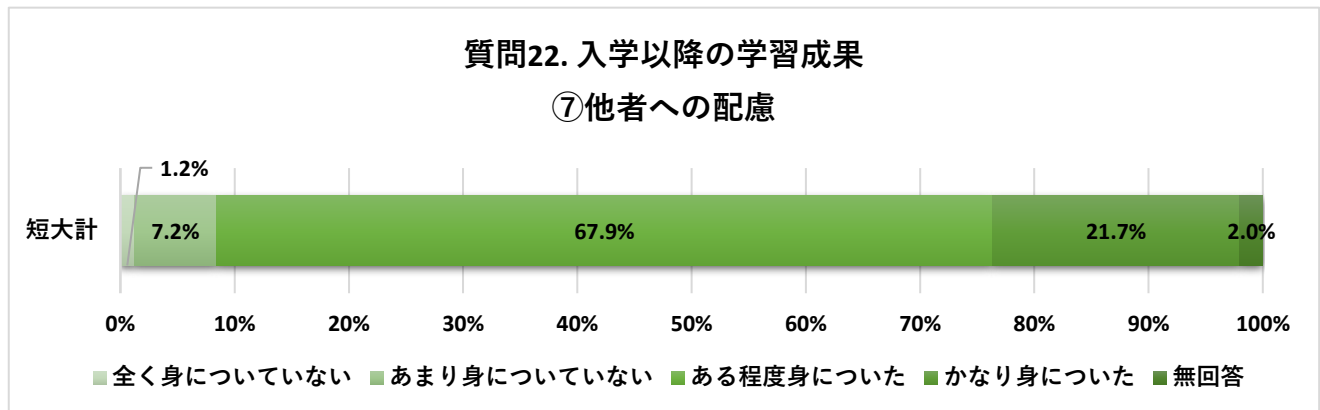
⑥社会人としてのマナーや責任感

	全く身につけていない	あまり身につけていない	ある程度身についた	かなり身についた	無回答	計
短大計	4	39	163	37	6	249



⑦他者への配慮

	全く身につけていない	あまり身につけていない	ある程度身についた	かなり身についた	無回答	計
短大計	3	18	169	54	5	249



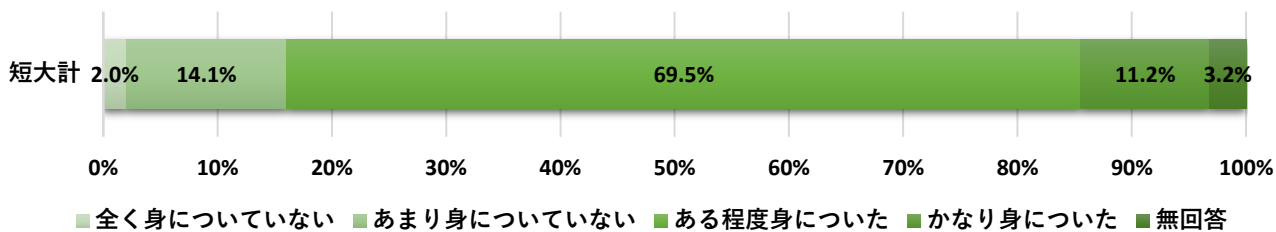
質問22. 入学時と比べて、以下の各項目に関する力や知識は身につきましたか。

⑧自己管理能力

	全く身につけていない	あまり身につけていない	ある程度身についた	かなり身についた	無回答	計
短大計	5	35	173	28	8	249

質問22. 入学以降の学習成果

⑧自己管理能力

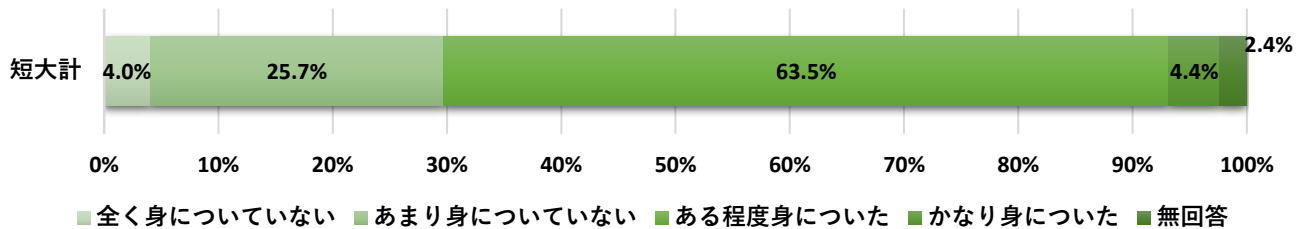


⑨論理的思考力

	全く身につけていない	あまり身につけていない	ある程度身についた	かなり身についた	無回答	計
短大計	10	64	158	11	6	249

質問22. 入学以降の学習成果

⑨論理的思考力



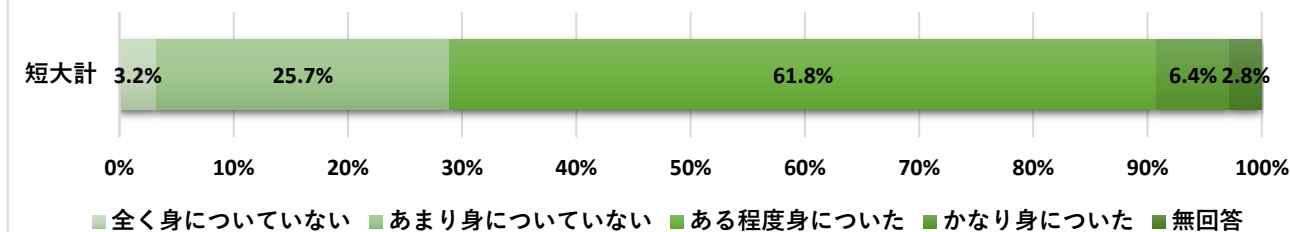
質問22. 入学時と比べて、以下の各項目に関する力や知識は身につきましたか。

⑩課題探求能力

	全く身につけていない	あまり身につけていない	ある程度身についた	かなり身についた	無回答	計
短大計	8	64	154	16	7	249

質問22. 入学以降の学習成果

⑩課題探求能力

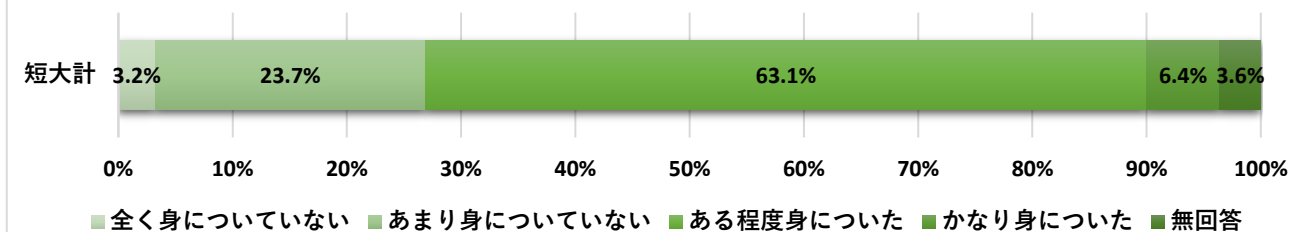


⑪問題解決能力

	全く身につけていない	あまり身につけていない	ある程度身についた	かなり身についた	無回答	計
短大計	8	59	157	16	9	249

質問22. 入学以降の学習成果

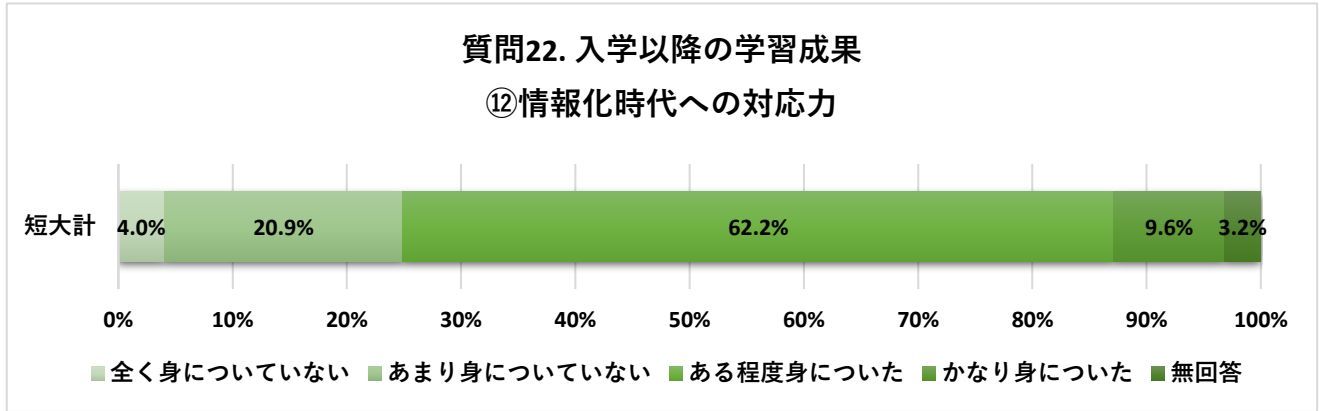
⑪問題解決能力



質問22. 入学時と比べて、以下の各項目に関する力や知識は身につきましたか。

⑫情報化時代への対応力

	全く身につけていない	あまり身につけていない	ある程度身についた	かなり身についた	無回答	計
短大計	10	52	155	24	8	249



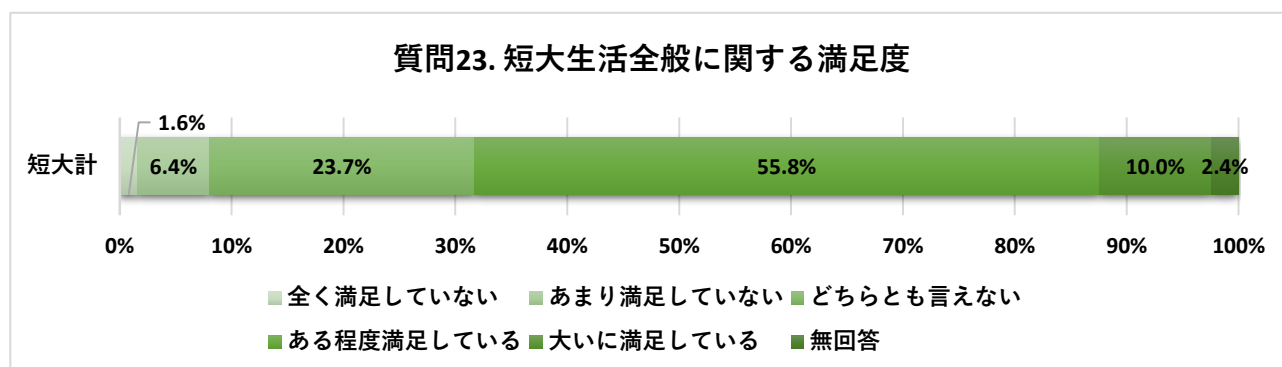
E. 満足度について

質問23. これまでの短大生活全般に関する満足度として、最もあてはまるものを選んでください。

	全く満足していない	あまり満足していない	どちらとも言えない	ある程度満足している	大いに満足している	無回答	計	平均点※
短大計	4	16	59	139	25	6	249	3.68

※「無回答」を除き、選択肢を以下の点数に換算して加重平均にて算出：

「大いに満足している」→5点 「あまり満足していない」→2点
 「ある程度満足している」→4点 「全く満足していない」→1点
 「どちらとも言えない」→3点



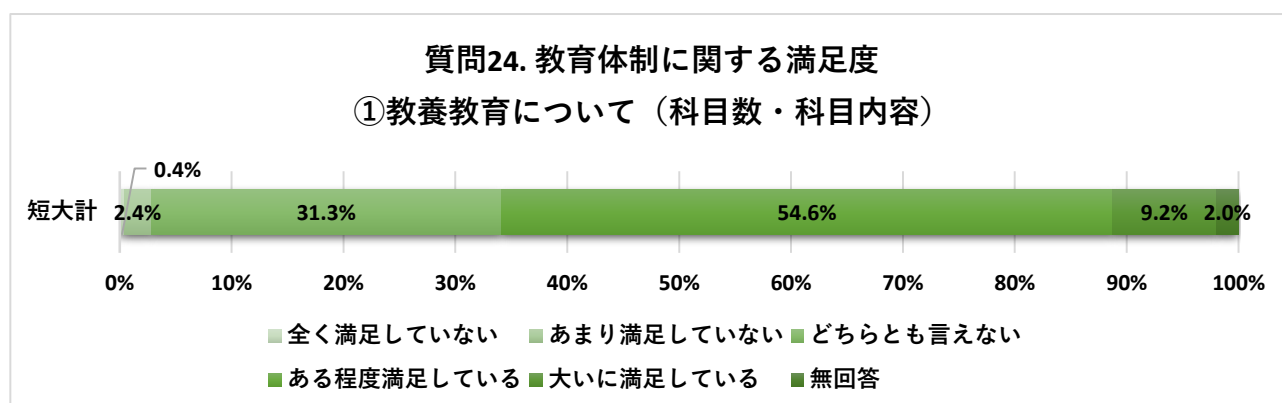
質問24. 本学の教育体制に関する満足度について、最もあてはまるものを選んでください。

①教養教育について（科目数・科目内容）

	全く満足していない	あまり満足していない	どちらとも言えない	ある程度満足している	大いに満足している	無回答	計	平均点※
短大計	1	6	78	136	23	5	249	3.71

※「無回答」を除き、選択肢を以下の点数に換算して加重平均にて算出：

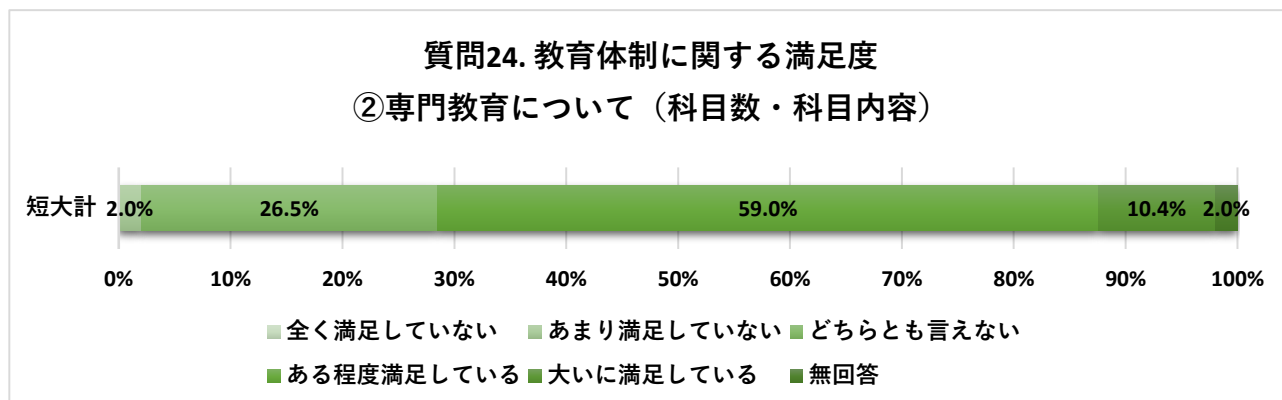
「大いに満足している」→5点 「あまり満足していない」→2点
 「ある程度満足している」→4点 「全く満足していない」→1点
 「どちらとも言えない」→3点



質問24. 本学の教育体制に関する満足度について、最もあてはまるものを選んでください。

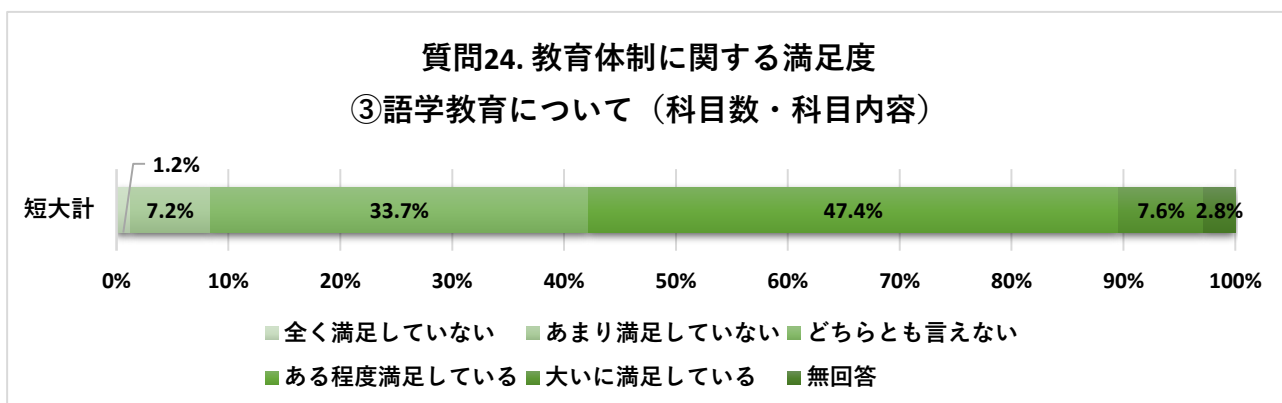
②専門教育について（科目数・科目内容）

	全く満足していない	あまり満足していない	どちらとも言えない	ある程度満足している	大いに満足している	無回答	計	平均点※
短大計	0	5	66	147	26	5	249	3.80



③語学教育について（科目数・科目内容）

	全く満足していない	あまり満足していない	どちらとも言えない	ある程度満足している	大いに満足している	無回答	計	平均点※
短大計	3	18	84	118	19	7	249	3.55



※「無回答」を除き、選択肢を以下の点数に換算して加重平均にて算出：

「大いに満足している」→5点

「あまり満足していない」→2点

「ある程度満足している」→4点

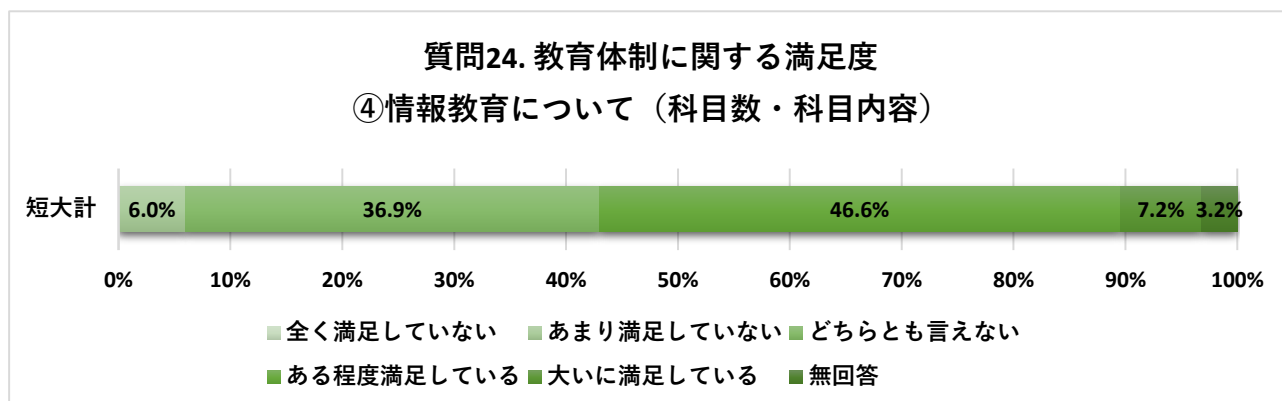
「全く満足していない」→1点

「どちらとも言えない」→3点

質問24. 本学の教育体制に関する満足度について、最もあてはまるものを選んでください。

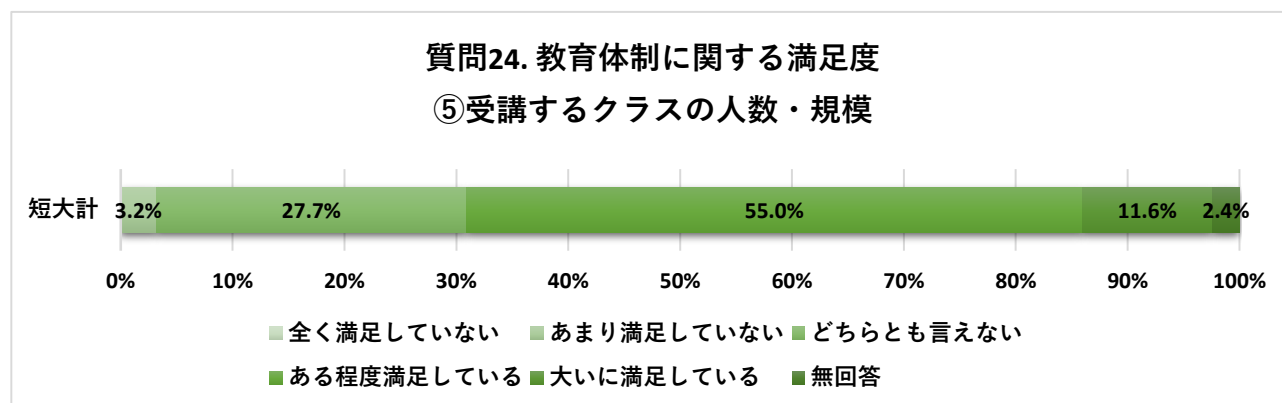
④情報教育について（科目数・科目内容）

	全く満足していない	あまり満足していない	どちらとも言えない	ある程度満足している	大いに満足している	無回答	計	平均点※
短大計	0	15	92	116	18	8	249	3.57



⑤受講するクラスの人数・規模

	全く満足していない	あまり満足していない	どちらとも言えない	ある程度満足している	大いに満足している	無回答	計	平均点※
短大計	0	8	69	137	29	6	249	3.77



※「無回答」を除き、選択肢を以下の点数に換算して加重平均にて算出：

「大いに満足している」→5点

「あまり満足していない」→2点

「ある程度満足している」→4点

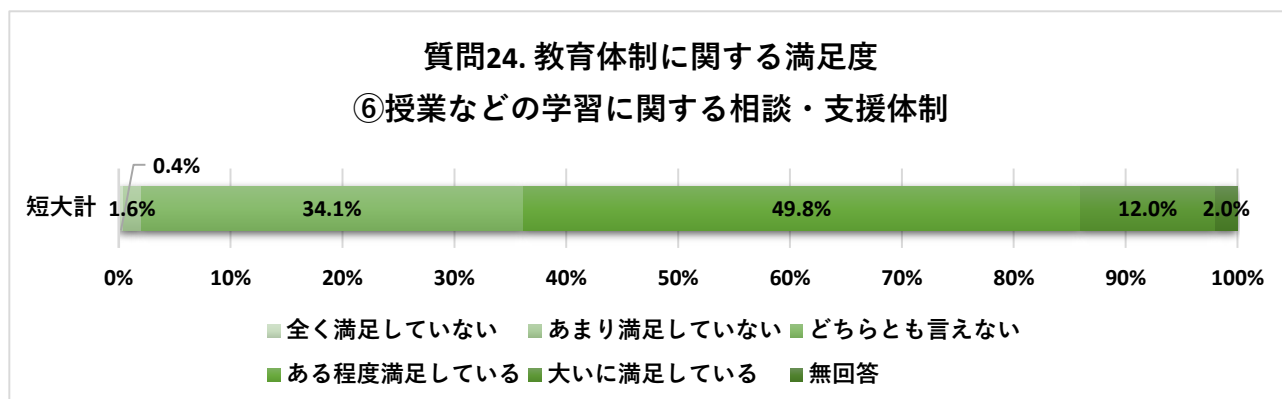
「全く満足していない」→1点

「どちらとも言えない」→3点

質問24. 本学の教育体制に関する満足度について、最もあてはまるものを選んでください。

⑥授業などの学習に関する相談・支援体制

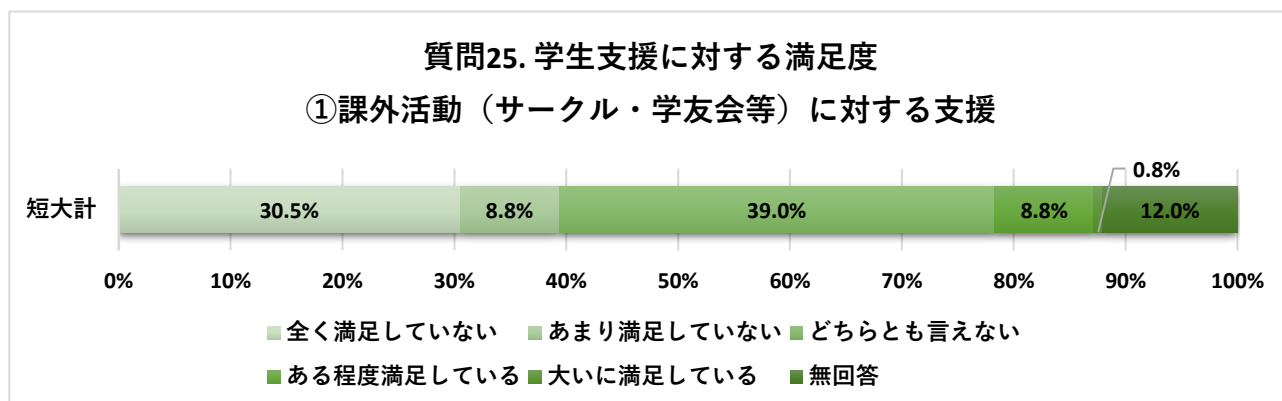
	全く満足していない	あまり満足していない	どちらとも言えない	ある程度満足している	大いに満足している	無回答	計	平均点※
短大計	1	4	85	124	30	5	249	3.73



質問25. 本学の学生支援に関する満足度について、最もあてはまるものを選んでください。

①課外活動（サークル・学友会等）に対する支援

	全く満足していない	あまり満足していない	どちらとも言えない	ある程度満足している	大いに満足している	無回答	計	平均点※
短大計	76	22	97	22	2	30	249	2.32



※「無回答」を除き、選択肢を以下の点数に換算して加重平均にて算出：

- | | |
|-----------------|-----------------|
| 「大いに満足している」→5点 | 「あまり満足していない」→2点 |
| 「ある程度満足している」→4点 | 「全く満足していない」→1点 |
| 「どちらとも言えない」→3点 | |

質問25. 本学の学生支援に関する満足度について、最もあてはまるものを選んでください。

②経済的支援（奨学金の制度や相談体制）

	全く満足していない	あまり満足していない	どちらとも言えない	ある程度満足している	大いに満足している	無回答	計	平均点※
短大計	16	16	111	78	19	9	249	3.28

※「無回答」を除き、選択肢を以下の点数に換算して加重平均にて算出：

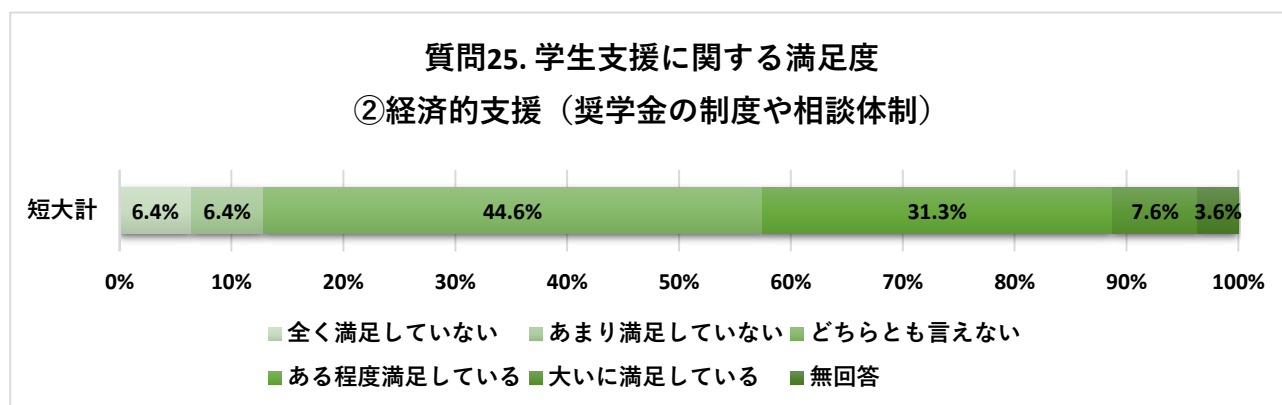
「大いに満足している」→5点

「あまり満足していない」→2点

「ある程度満足している」→4点

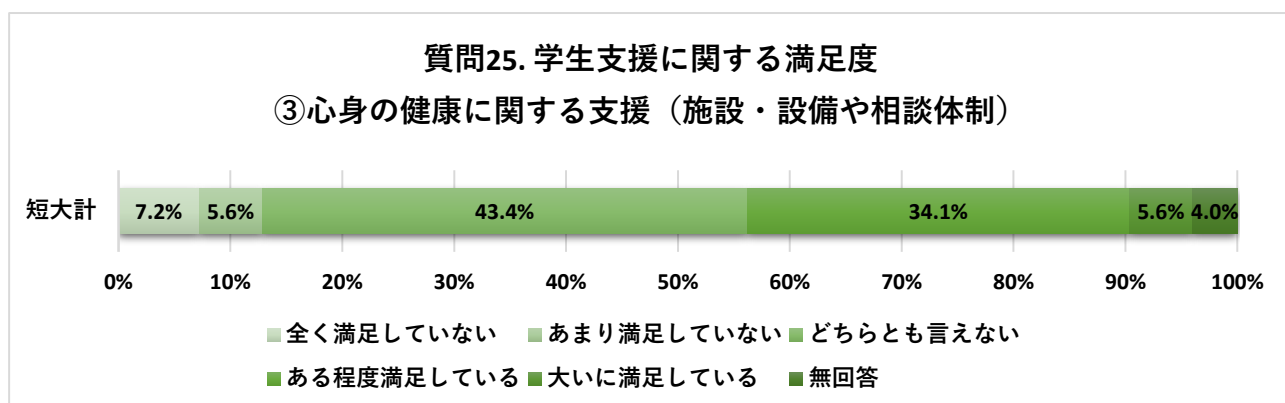
「全く満足していない」→1点

「どちらとも言えない」→3点



③心身の健康に関する支援（施設・設備や相談体制）

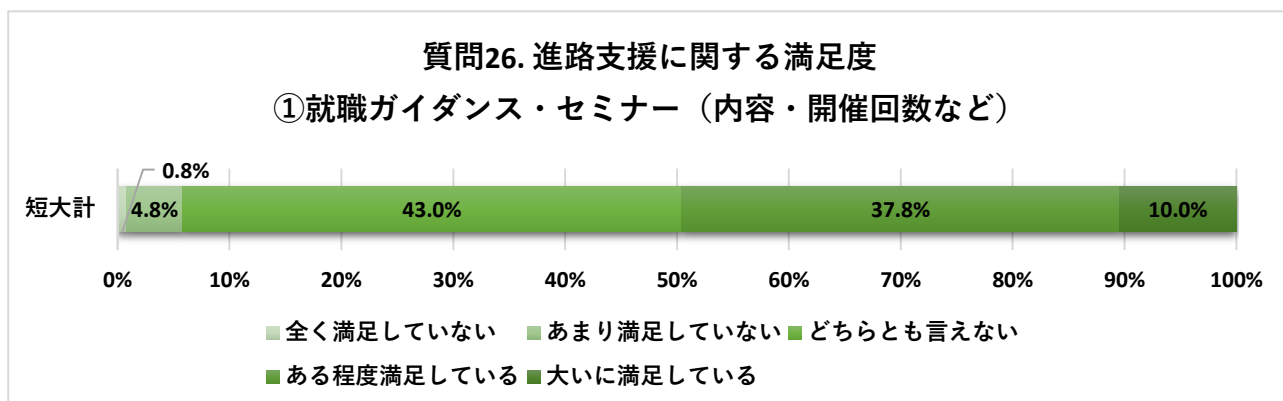
	全く満足していない	あまり満足していない	どちらとも言えない	ある程度満足している	大いに満足している	無回答	計	平均点※
短大計	18	14	108	85	14	10	249	3.26



質問26. 本学の進路支援に関する満足度について、最もあてはまるものを選んでください。

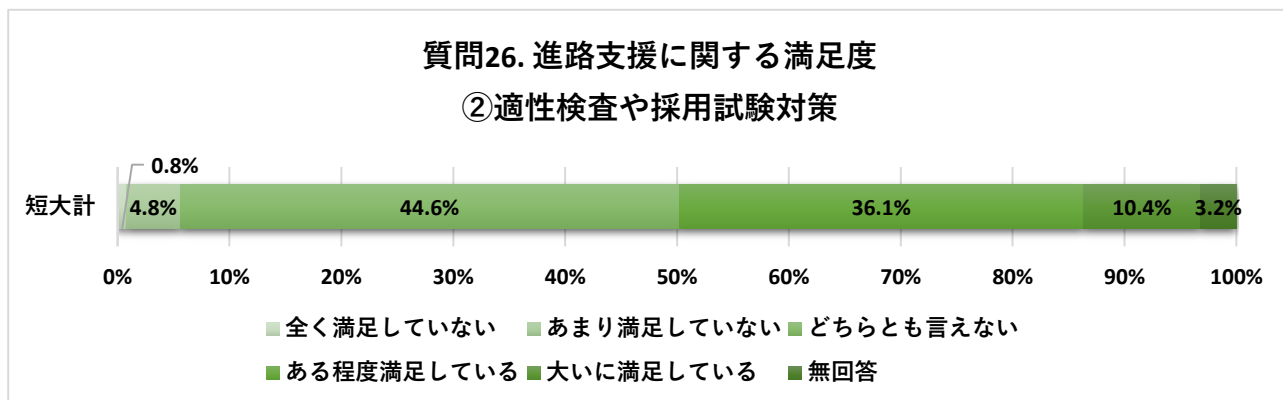
①就職ガイダンス・セミナー（内容・開催回数など）

	全く満足していない	あまり満足していない	どちらとも言えない	ある程度満足している	大いに満足している	無回答	計	平均点※
短大計	2	12	107	94	25	9	249	3.53



②適性検査や採用試験対策

	全く満足していない	あまり満足していない	どちらとも言えない	ある程度満足している	大いに満足している	無回答	計	平均点※
短大計	2	12	111	90	26	8	249	3.52



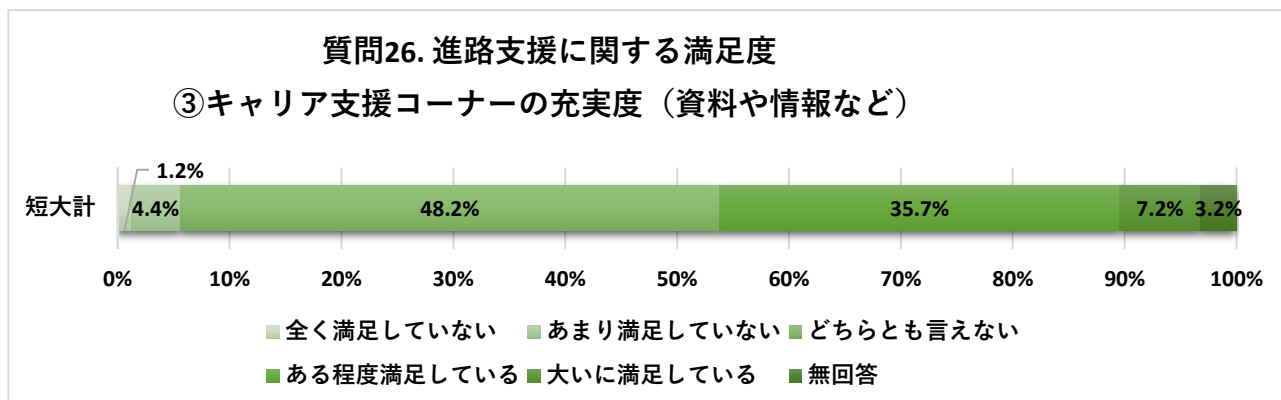
※「無回答」を除き、選択肢を以下の点数に換算して加重平均にて算出：

- | | |
|-----------------|-----------------|
| 「大いに満足している」→5点 | 「あまり満足していない」→2点 |
| 「ある程度満足している」→4点 | 「全く満足していない」→1点 |
| 「どちらとも言えない」→3点 | |

質問26. 本学の進路支援に関する満足度について、最もあてはまるものを選んでください。

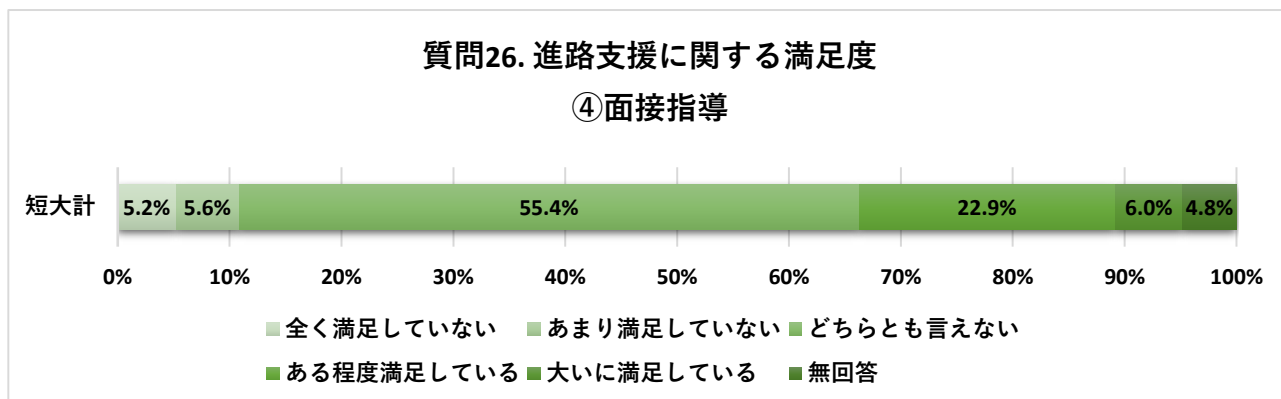
③キャリア支援コーナーの充実度（資料や情報など）

	全く満足していない	あまり満足していない	どちらとも言えない	ある程度満足している	大いに満足している	無回答	計	平均点※
短大計	3	11	120	89	18	8	249	3.45



④面接指導

	全く満足していない	あまり満足していない	どちらとも言えない	ある程度満足している	大いに満足している	無回答	計	平均点※
短大計	13	14	138	57	15	12	249	3.20



※「無回答」を除き、選択肢を以下の点数に換算して加重平均にて算出：

「大いに満足している」→5点

「あまり満足していない」→2点

「ある程度満足している」→4点

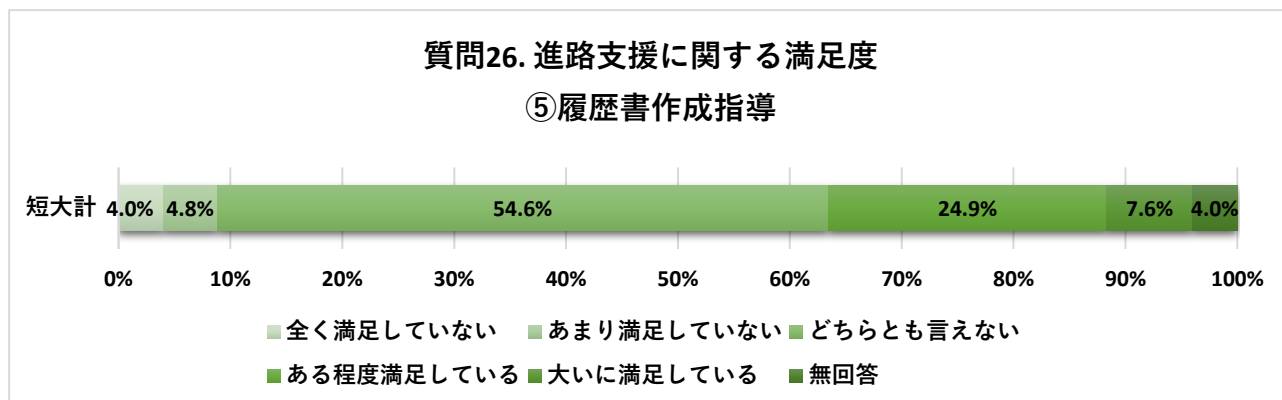
「全く満足していない」→1点

「どちらとも言えない」→3点

質問26. 本学の進路支援に関する満足度について、最もあてはまるものを選んでください。

⑤履歴書作成指導

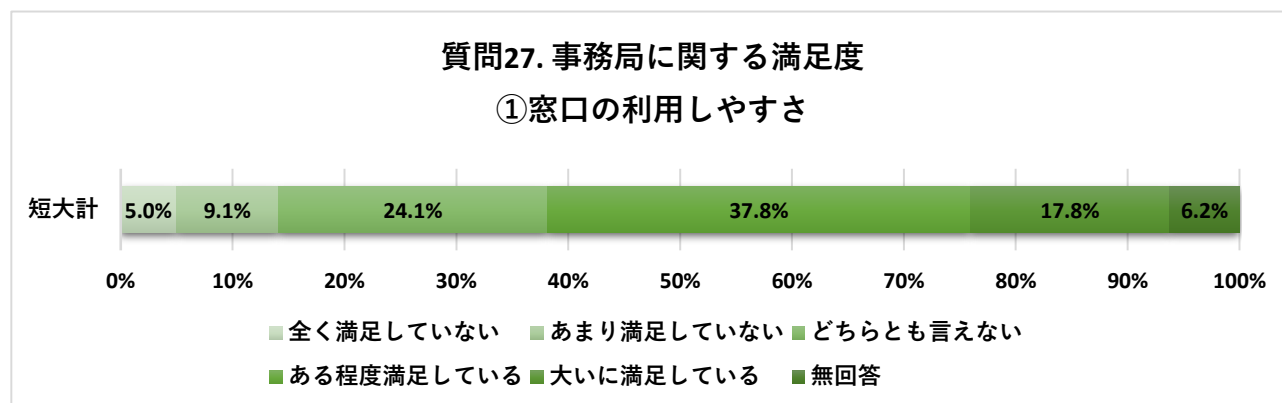
	全く満足していない	あまり満足していない	どちらとも言えない	ある程度満足している	大いに満足している	無回答	計	平均点※
短大計	10	12	136	62	19	10	249	3.28



質問27. 本学の事務局に関する満足度について、最もあてはまるものを選んでください。

①窓口の利用しやすさ (どの窓口へ行けばよいか分かりやすい、声をかけやすいなど)

	全く満足していない	あまり満足していない	どちらとも言えない	ある程度満足している	大いに満足している	無回答	計	利用したことがない	平均点※
短大計	12	22	58	91	43	15	241	8	3.58



※ 割合は「利用したことがない」を除いて算出。

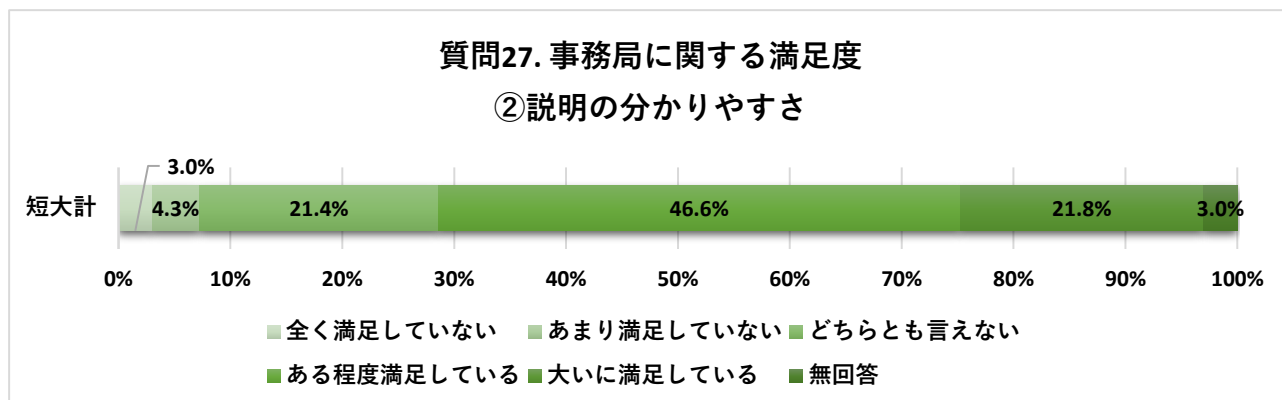
※ 「無回答」を除き、選択肢を以下の点数に換算して加重平均にて算出：

- 「大いに満足している」→5点
- 「あまり満足していない」→2点
- 「ある程度満足している」→4点
- 「全く満足していない」→1点
- 「どちらとも言えない」→3点

質問27. 本学の事務局に関する満足度について、最もあてはまるものを選んでください。

②説明の分かりやすさ

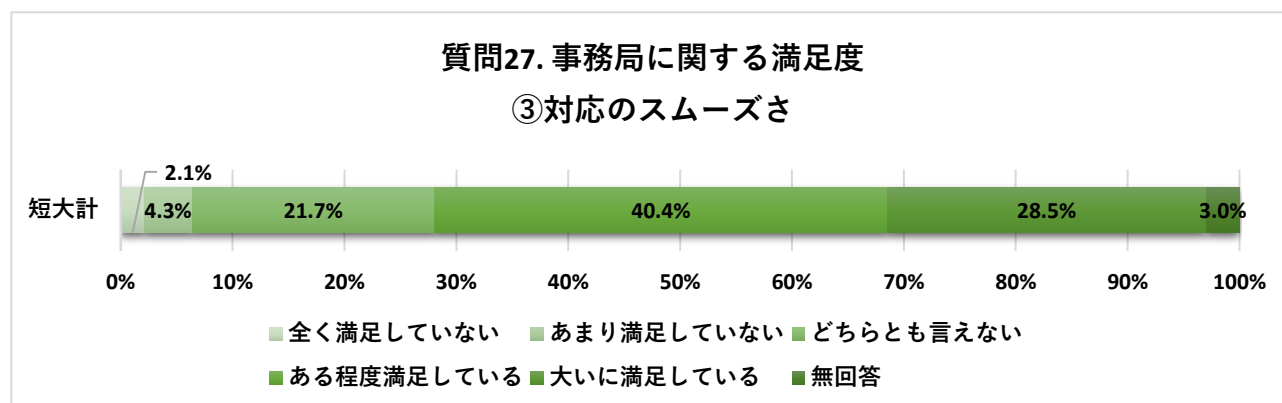
	全く満足していない	あまり満足していない	どちらとも言えない	ある程度満足している	大いに満足している	無回答	計	利用したことがない	平均点※
短大計	7	10	50	109	51	7	234	15	3.82



※ 割合は「利用したことがない」を除いて算出。

③対応のスムーズさ

	全く満足していない	あまり満足していない	どちらとも言えない	ある程度満足している	大いに満足している	無回答	計	利用したことがない	平均点※
短大計	5	10	51	95	67	7	235	14	3.92



※ 割合は「利用したことがない」を除いて算出。

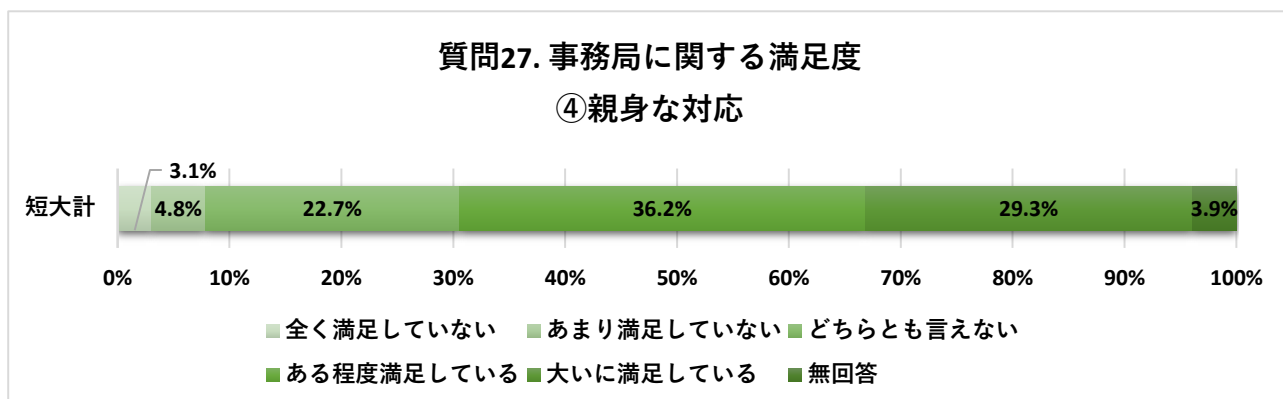
※ 「無回答」と「利用したことがない」を除き、選択肢を以下の点数に換算して加重平均にて算出：

- 「大いに満足している」→5点
- 「ある程度満足している」→4点
- 「どちらとも言えない」→3点
- 「あまり満足していない」→2点
- 「全く満足していない」→1点

質問27. 本学の事務局に関する満足度について、最もあてはまるものを選んでください。

④親身な対応

	全く満足していない	あまり満足していない	どちらとも言えない	ある程度満足している	大いに満足している	無回答	計	利用したことがない	平均点※
短大計	7	11	52	83	67	9	229	20	3.87

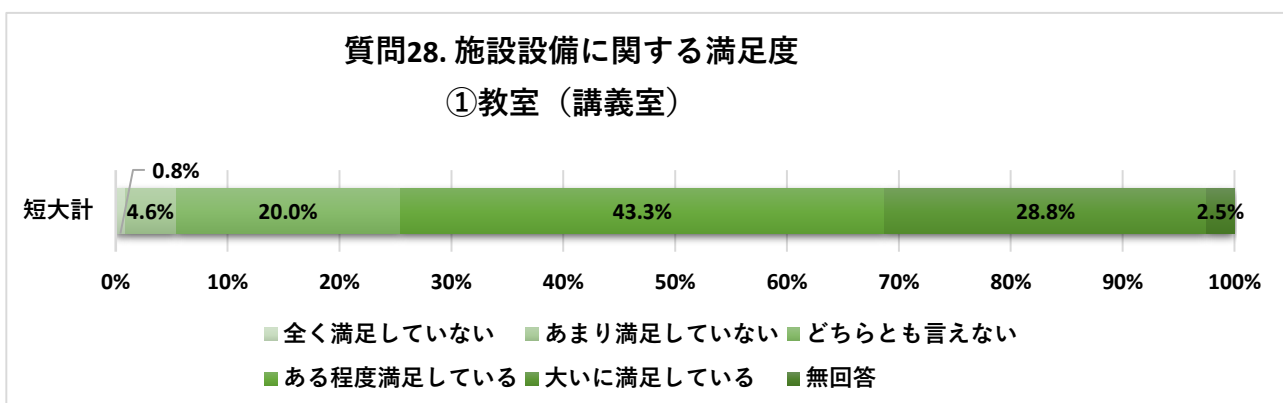


※ 割合は「利用したことがない」を除いて算出。

質問28. 本学の施設設備に関する満足度について、最もあてはまるものを選んでください。

①教室（講義室）

	全く満足していない	あまり満足していない	どちらとも言えない	ある程度満足している	大いに満足している	無回答	計	利用したことがない	平均点※
短大計	2	11	48	104	69	6	240	9	3.97



※ 割合は「利用したことがない」を除いて算出。

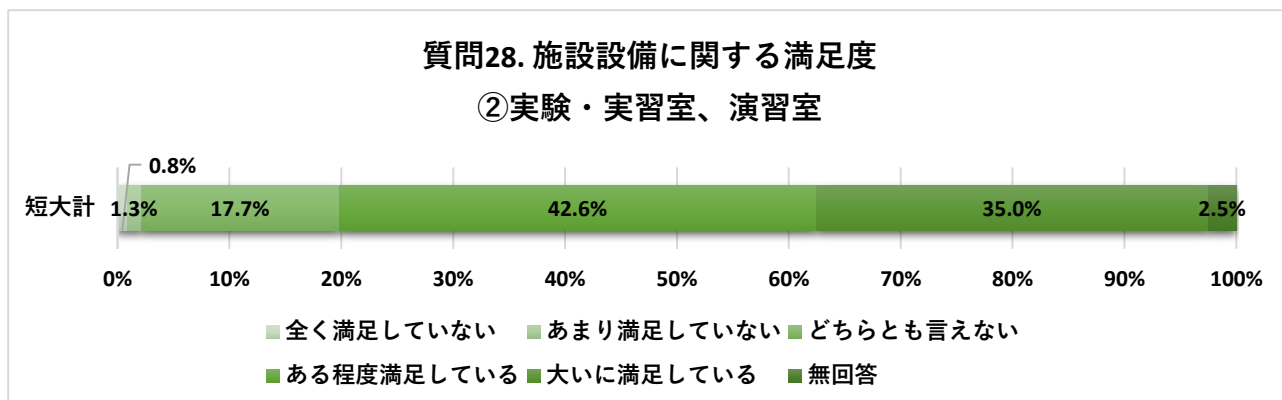
※ 「無回答」と「利用したことがない」を除き、選択肢を以下の点数に換算して加重平均にて算出：

- 「大いに満足している」→5点
- 「ある程度満足している」→4点
- 「どちらとも言えない」→3点
- 「あまり満足していない」→2点
- 「全く満足していない」→1点

質問28. 本学の施設設備に関する満足度について、最もあてはまるものを選んでください。

②実験・実習室、演習室

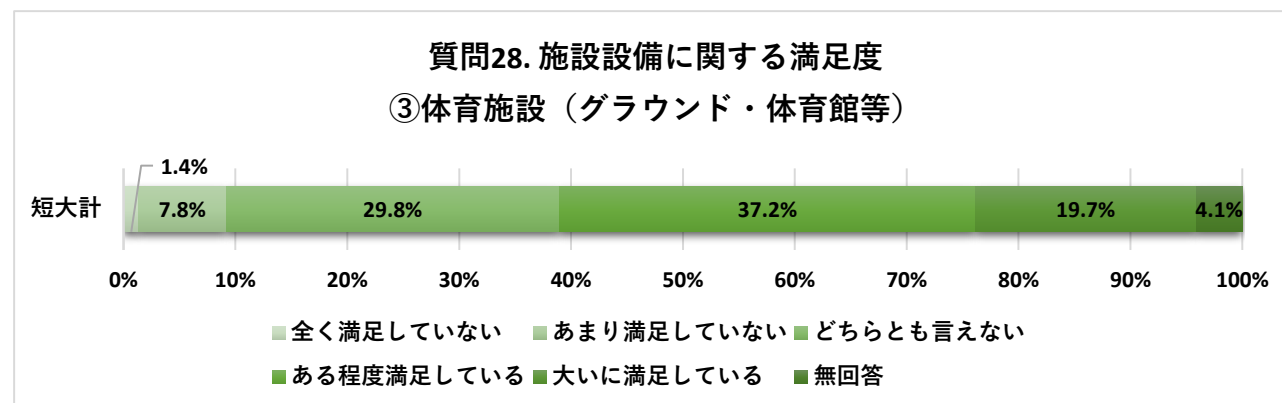
	全く満足していない	あまり満足していない	どちらとも言えない	ある程度満足している	大いに満足している	無回答	計	利用したことがない	平均点※
短大計	2	3	42	101	83	6	237	12	4.13



※ 割合は「利用したことがない」を除いて算出。

③体育施設（グラウンド・体育館等）

	全く満足していない	あまり満足していない	どちらとも言えない	ある程度満足している	大いに満足している	無回答	計	利用したことがない	平均点※
短大計	3	17	65	81	43	9	218	31	3.69



※ 割合は「利用したことがない」を除いて算出。

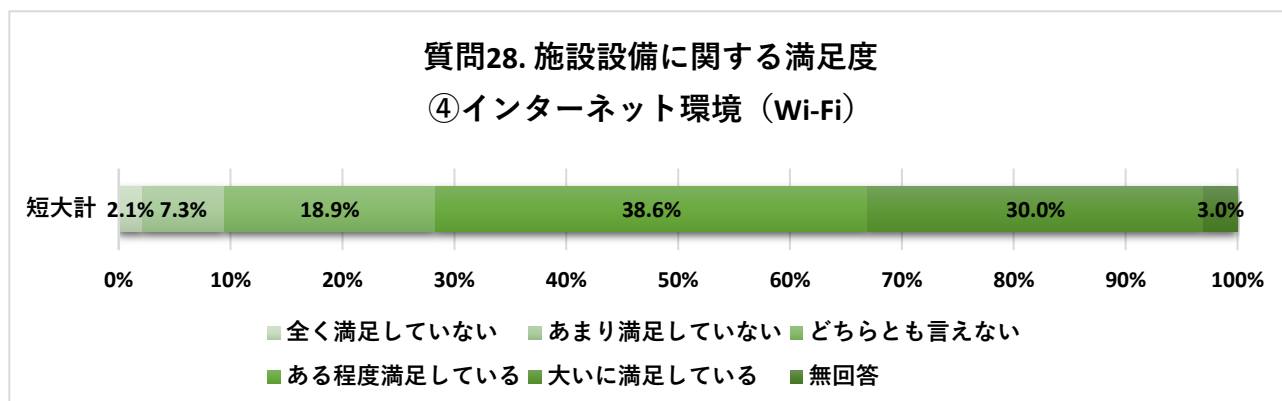
※ 「無回答」と「利用したことがない」を除き、選択肢を以下の点数に換算して加重平均にて算出：

- 「大いに満足している」→5点
- 「あまり満足していない」→2点
- 「ある程度満足している」→4点
- 「全く満足していない」→1点
- 「どちらとも言えない」→3点

質問28. 本学の施設設備に関する満足度について、最もあてはまるものを選んでください。

④インターネット環境 (Wi-Fi)

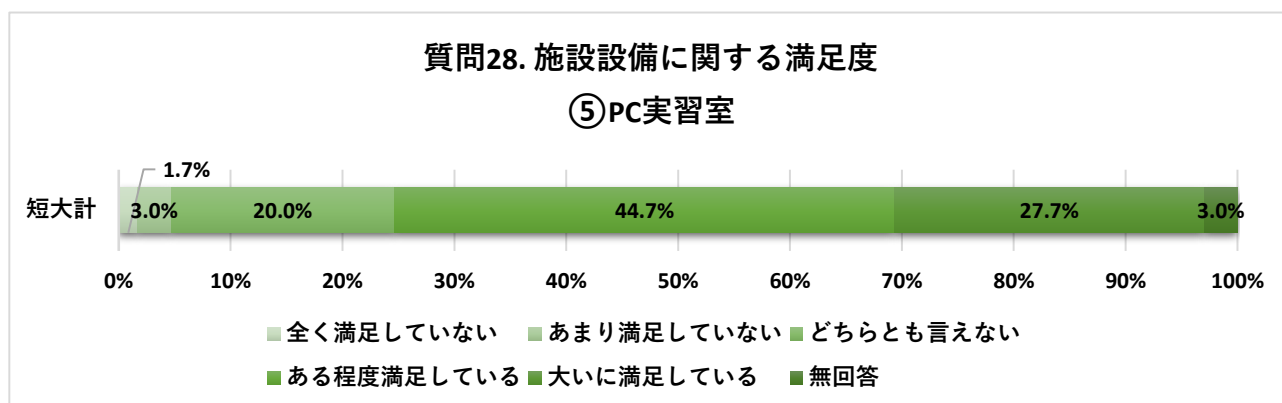
	全く満足していない	あまり満足していない	どちらとも言えない	ある程度満足している	大いに満足している	無回答	計	利用したことがない	平均点※
短大計	5	17	44	90	70	7	233	16	3.90



※ 割合は「利用したことがない」を除いて算出。

⑤PC実習室

	全く満足していない	あまり満足していない	どちらとも言えない	ある程度満足している	大いに満足している	無回答	計	利用したことがない	平均点※
短大計	4	7	47	105	65	7	235	14	3.96



※ 割合は「利用したことがない」を除いて算出。

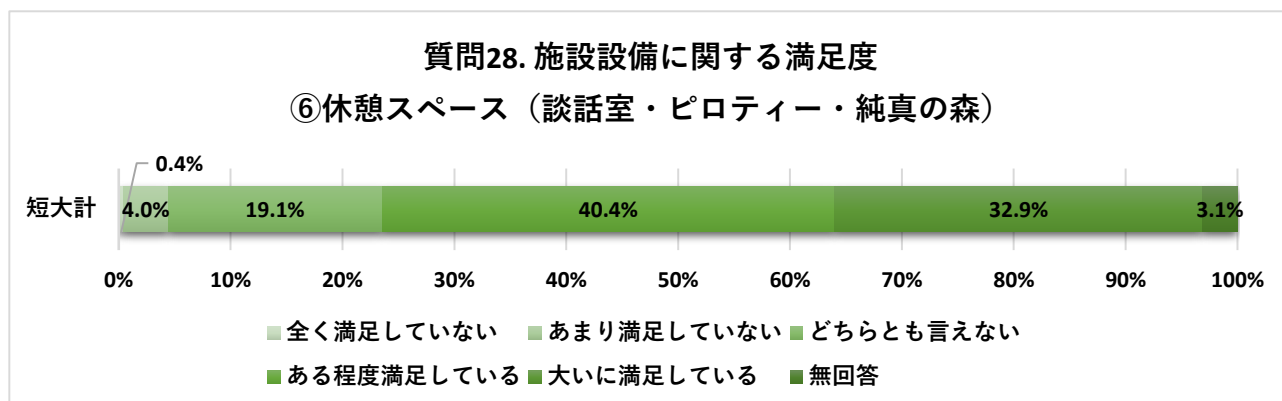
※ 「無回答」と「利用したことがない」を除き、選択肢を以下の点数に換算して加重平均にて算出：

- | | |
|-----------------|-----------------|
| 「大いに満足している」→5点 | 「あまり満足していない」→2点 |
| 「ある程度満足している」→4点 | 「全く満足していない」→1点 |
| 「どちらとも言えない」→3点 | |

質問28. 本学の施設設備に関する満足度について、最もあてはまるものを選んでください。

⑥休憩スペース（談話室・ピロティー・純真の森）

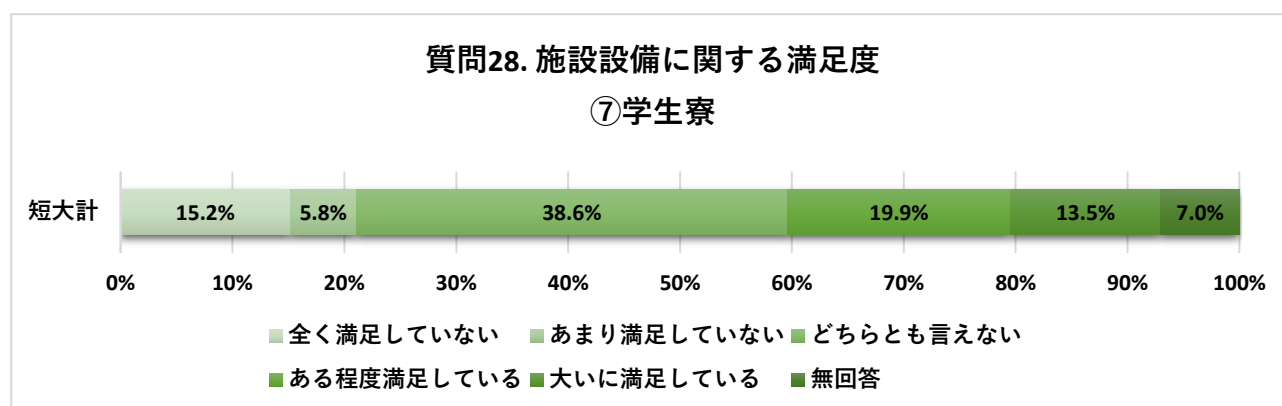
	全く満足していない	あまり満足していない	どちらとも言えない	ある程度満足している	大いに満足している	無回答	計	利用したことがない	平均点※
短大計	1	9	43	91	74	7	225	24	4.05



※ 割合は「利用したことがない」を除いて算出。

⑦学生寮

	全く満足していない	あまり満足していない	どちらとも言えない	ある程度満足している	大いに満足している	無回答	計	利用したことがない	平均点※
短大計	26	10	66	34	23	12	171	78	3.11



※ 割合は「利用したことがない」を除いて算出。

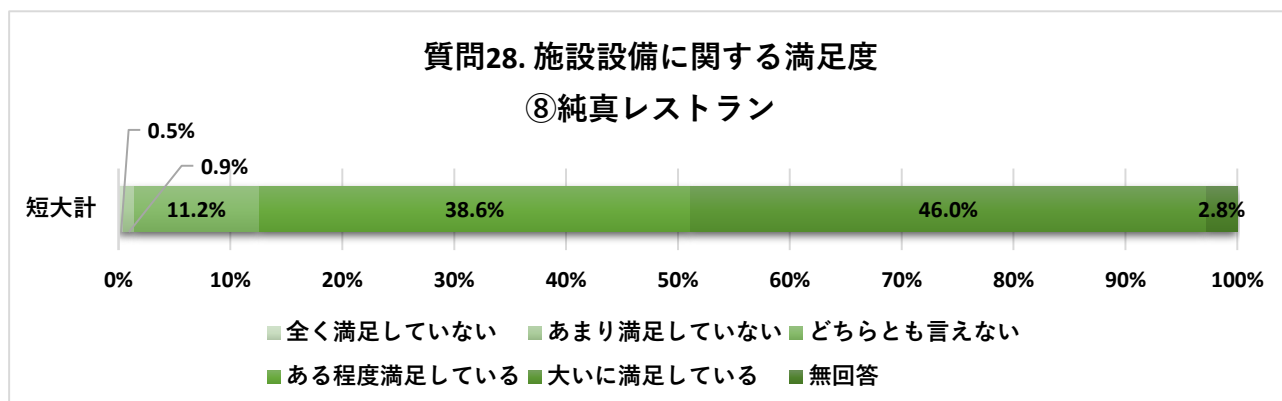
※ 「無回答」と「利用したことがない」を除き、選択肢を以下の点数に換算して加重平均にて算出：

- | | |
|-----------------|-----------------|
| 「大いに満足している」→5点 | 「あまり満足していない」→2点 |
| 「ある程度満足している」→4点 | 「全く満足していない」→1点 |
| 「どちらとも言えない」→3点 | |

質問28. 本学の施設設備に関する満足度について、最もあてはまるものを選んでください。

⑧純真レストラン

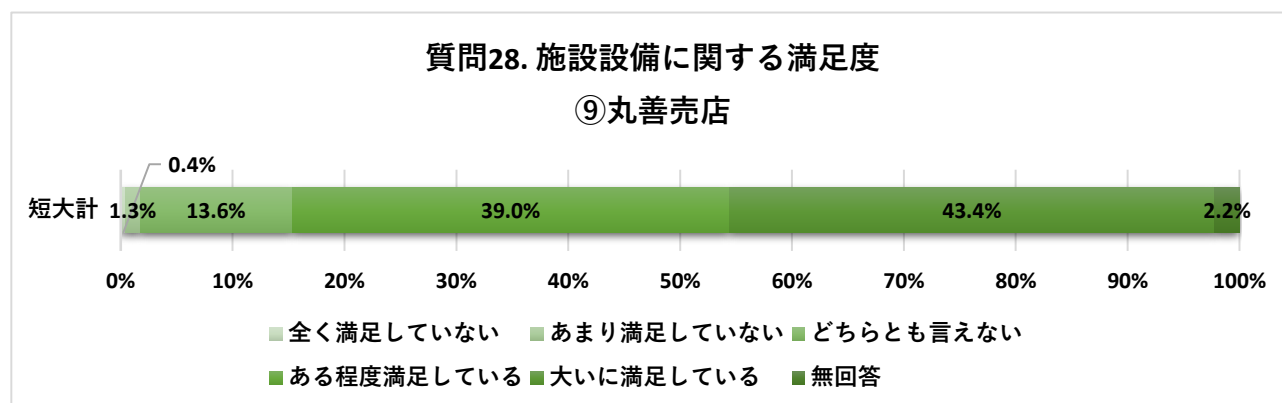
	全く満足していない	あまり満足していない	どちらとも言えない	ある程度満足している	大いに満足している	無回答	計	利用したことがない	平均点※
短大計	1	2	24	83	99	6	215	34	4.33



※ 割合は「利用したことがない」を除いて算出。

⑨丸善売店

	全く満足していない	あまり満足していない	どちらとも言えない	ある程度満足している	大いに満足している	無回答	計	利用したことがない	平均点※
短大計	1	3	31	89	99	5	228	21	4.26



※ 割合は「利用したことがない」を除いて算出。

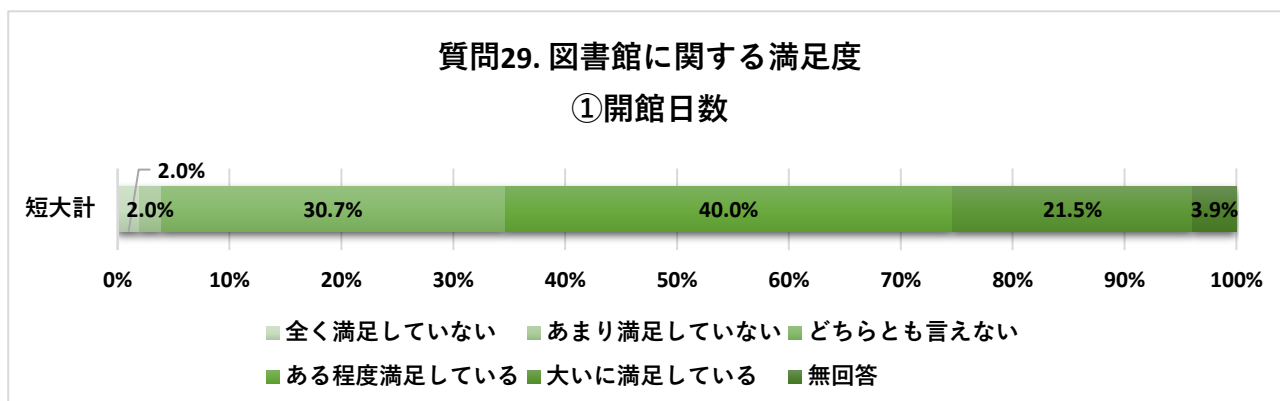
※ 「無回答」と「利用したことがない」を除き、選択肢を以下の点数に換算して加重平均にて算出：

- 「大いに満足している」→5点
- 「ある程度満足している」→4点
- 「どちらとも言えない」→3点
- 「あまり満足していない」→2点
- 「全く満足していない」→1点

質問29. 本学の図書館に関する満足度について、最もあてはまるものを選んでください。

①開館日数

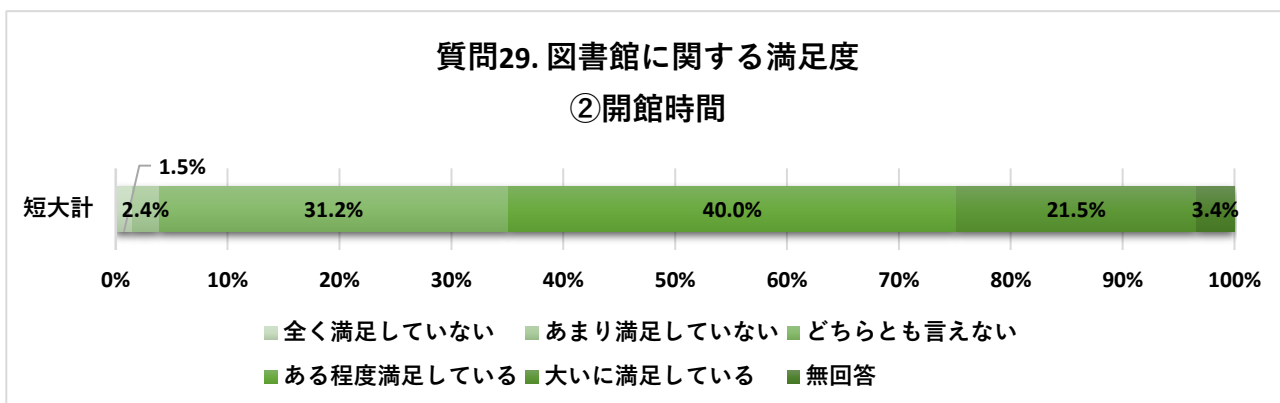
	全く満足していない	あまり満足していない	どちらとも言えない	ある程度満足している	大いに満足している	無回答	計	利用したことがない	平均点※
短大計	4	4	63	82	44	8	205	44	3.80



※ 割合は「利用したことがない」を除いて算出。

②開館時間

	全く満足していない	あまり満足していない	どちらとも言えない	ある程度満足している	大いに満足している	無回答	計	利用したことがない	平均点※
短大計	3	5	64	82	44	7	205	44	3.80



※ 割合は「利用したことがない」を除いて算出。

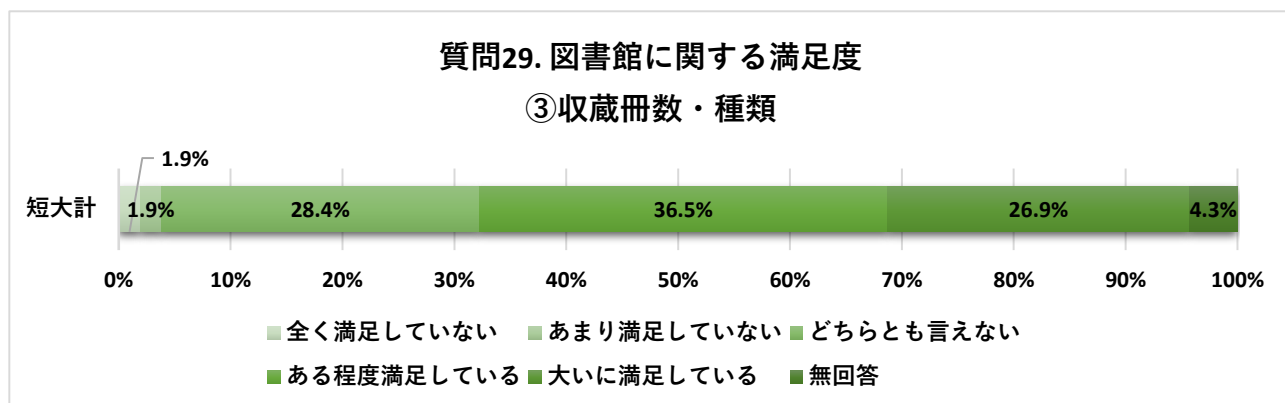
※ 「無回答」と「利用したことがない」を除き、選択肢を以下の点数に換算して加重平均にて算出：

- 「大いに満足している」→5点
- 「あまり満足していない」→2点
- 「ある程度満足している」→4点
- 「全く満足していない」→1点
- 「どちらとも言えない」→3点

質問29. 本学の図書館に関する満足度について、最もあてはまるものを選んでください。

③収蔵冊数・種類

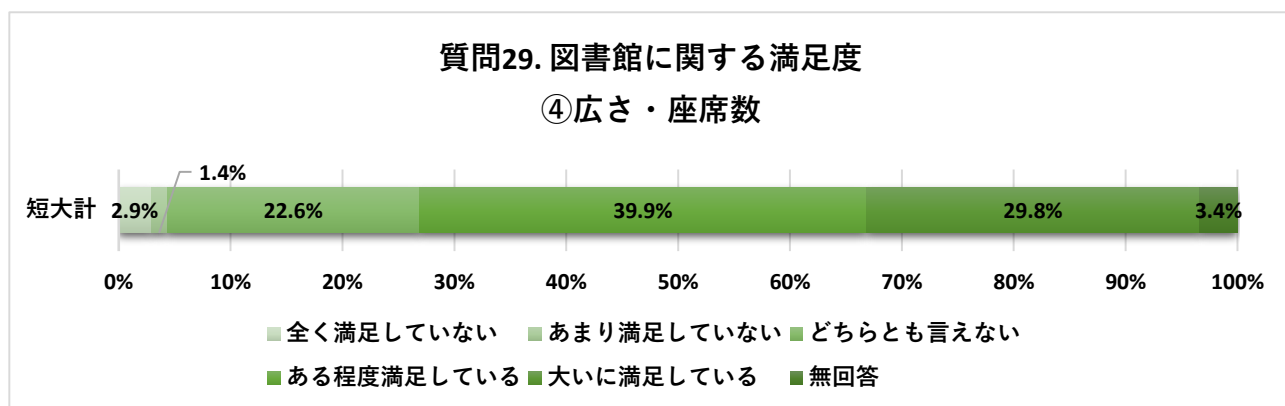
	全く満足していない	あまり満足していない	どちらとも言えない	ある程度満足している	大いに満足している	無回答	計	利用したことがない	平均点※
短大計	4	4	59	76	56	9	208	41	3.88



※ 割合は「利用したことがない」を除いて算出。

④広さ・座席数

	全く満足していない	あまり満足していない	どちらとも言えない	ある程度満足している	大いに満足している	無回答	計	利用したことがない	平均点※
短大計	6	3	47	83	62	7	208	41	3.96



※ 割合は「利用したことがない」を除いて算出。

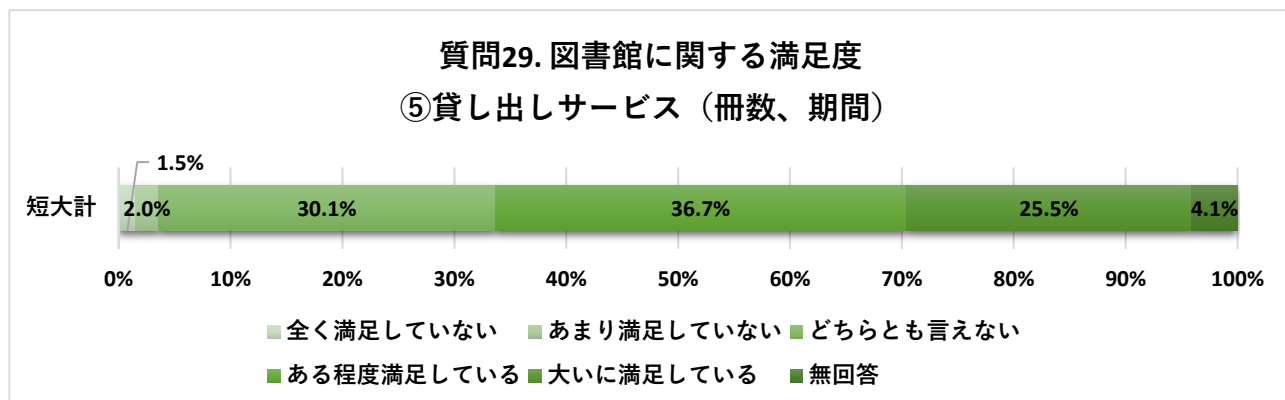
※ 「無回答」と「利用したことがない」を除き、選択肢を以下の点数に換算して加重平均にて算出：

- 「大いに満足している」→5点
- 「あまり満足していない」→2点
- 「ある程度満足している」→4点
- 「全く満足していない」→1点
- 「どちらとも言えない」→3点

質問29. 本学の図書館に関する満足度について、最もあてはまるものを選んでください。

⑤貸し出しサービス（冊数、期間）

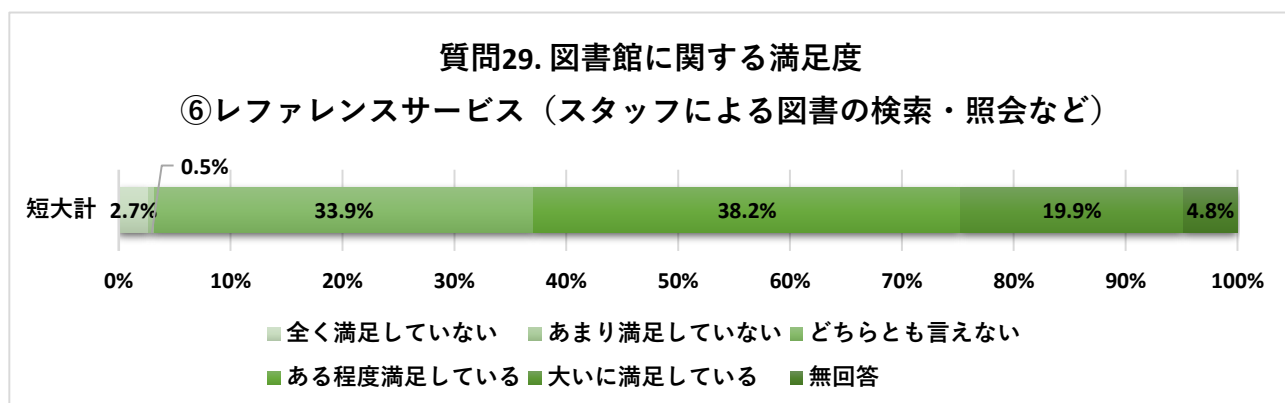
	全く満足していない	あまり満足していない	どちらとも言えない	ある程度満足している	大いに満足している	無回答	計	利用したことがない	平均点※
短大計	3	4	59	72	50	8	196	53	3.86



※ 割合は「利用したことがない」を除いて算出。

⑥レファレンスサービス（スタッフによる図書の検索・照会など）

	全く満足していない	あまり満足していない	どちらとも言えない	ある程度満足している	大いに満足している	無回答	計	利用したことがない	平均点※
短大計	5	1	63	71	37	9	186	63	3.76



※ 割合は「利用したことがない」を除いて算出。

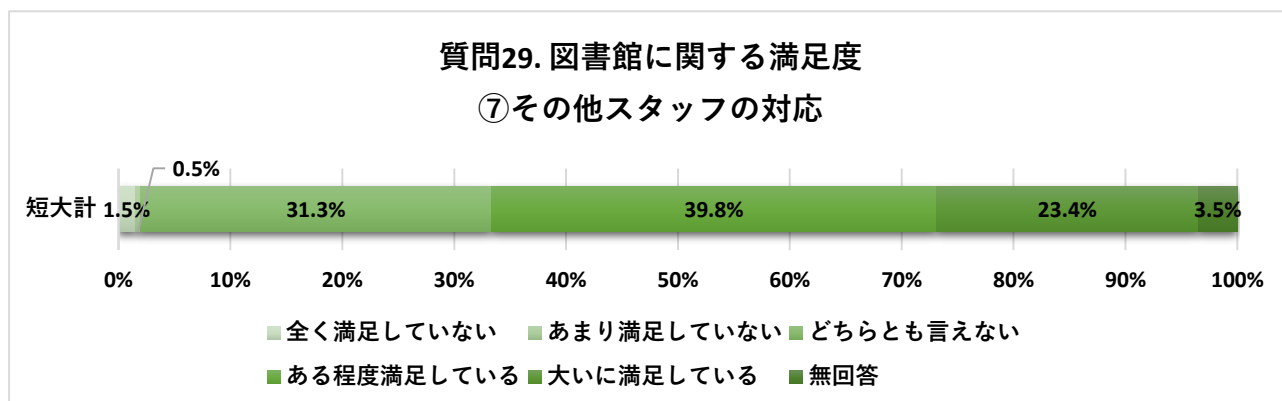
※ 「無回答」と「利用したことがない」を除き、選択肢を以下の点数に換算して加重平均にて算出：

- 「大いに満足している」→5点
- 「ある程度満足している」→4点
- 「どちらとも言えない」→3点
- 「あまり満足していない」→2点
- 「全く満足していない」→1点

質問29. 本学の図書館に関する満足度について、最もあてはまるものを選んでください。

⑦その他スタッフの対応

	全く満足していない	あまり満足していない	どちらとも言えない	ある程度満足している	大いに満足している	無回答	計	利用したことがない	平均点※
短大計	3	1	63	80	47	7	201	48	3.86



※ 割合は「利用したことがない」を除いて算出。

※ 「無回答」と「利用したことがない」を除き、選択肢を以下の点数に換算して加重平均にて算出：

- 「大いに満足している」→5点
- 「ある程度満足している」→4点
- 「どちらとも言えない」→3点
- 「あまり満足していない」→2点
- 「全く満足していない」→1点

質問30. 本学の満足度を向上させるため、優先的に改善・向上に取り組んだ方が良いと思われる項目を2つまで選んでください。

	教育体制 (質問24 関係)	学生支援 (質問25 関係)	進路支援 (質問26 関係)	事務局 (質問27 関係)	施設設備 (質問28 関係)	図書館 (質問29 関係)	実回答者 数
短大計	77	122	94	30	55	5	228

